



CIUDAD DE MEXICO

# CUENTA PÚBLICA DE LA CIUDAD DE MEXICO 2018

## ESTADOS FINANCIEROS INSTITUTO DE ACCESO A LA INFORMACIÓN PÚBLICA Y PROTECCIÓN DE DATOS PERSONALES DEL DISTRITO FEDERAL ESTADO DE SITUACIÓN FINANCIERA (CIFRAS A PESOS)

	2018		2018
<b>ACTIVO</b>		<b>PASIVO</b>	
<b>ACTIVO CIRCULANTE</b>		<b>PASIVO CIRCULANTE</b>	
Efectivo y Equivalentes	332,617	Cuentas por Pagar a Corto Plazo	332,617
Derechos a Recibir Efectivo o Equivalentes		Documentos por Pagar a Corto Plazo	
Derechos a Recibir Bienes o Servicios		Porción a Corto Plazo de la Deuda Pública a Largo Plazo	
Inventarios		Títulos y Valores a Corto Plazo	
Almacenes		Pasivos Diferidos a Corto Plazo	
Estimación por Pérdida o Deterioro de Activos Circulantes		Fond. y Bienes de Terc. en Gta. y/o Admon. a Corto Plazo	
Otros Activos Circulantes		Provisiones a Corto Plazo	
		Otros Pasivos a Corto Plazo	
<b>TOTAL DE ACTIVOS CIRCULANTES</b>	<b>332,617</b>	<b>TOTAL DE PASIVOS CIRCULANTES</b>	<b>332,617</b>
<b>ACTIVO NO CIRCULANTE</b>		<b>PASIVO NO CIRCULANTE</b>	
Inversiones Financieras a Largo Plazo		Cuentas por Pagar a Largo Plazo	
Derechos a Recibir Efectivo o Equivalentes a Largo Plazo		Documentos por Pagar a Largo Plazo	
Bienes Inmuebles, Infraestructura y Construcciones en Proceso		Deuda Pública a Largo Plazo	
Bienes Muebles	22,364,401	Pasivos Diferidos a Largo Plazo	
Activos Intangibles	4,055,531	Fond. y Bienes de Terc. en Gta. y/o Admon. a Largo Plazo	
Depreciación, Deterioro y Amortización Acumulada de Bienes	(29,712,867)	Provisiones a Largo Plazo	
Activos Diferidos			
Estimación por Pérdida o Deterioro de Activos No Circulantes			
Otros Activos No Circulantes			
		<b>TOTAL DE PASIVOS NO CIRCULANTES</b>	
<b>TOTAL DE ACTIVOS NO CIRCULANTES</b>	<b>2,708,065</b>	<b>TOTAL DEL PASIVO</b>	<b>332,617</b>
<b>TOTAL DEL ACTIVO</b>	<b>3,040,682</b>	<b>HACIENDA PÚBLICA / PATRIMONIO</b>	
		<b>HACIENDA PÚBLICA / PATRIMONIO CONTRIBUIDO</b>	<b>4,148,457</b>
		Aportaciones	4,148,457
		Donaciones de Capital	
		Actualización de la Hacienda Pública/Patrimonio	
		<b>HACIENDA PÚBLICA / PATRIMONIO GENERADO</b>	<b>(1,440,392)</b>
		Resultados del Ejercicio (Ahorro / Desahorro)	(1,440,392)
		Resultados de Ejercicios Anteriores	
		Revaluos	
		Reservas	
		Rectificaciones de Resultados de Ejercicios Anteriores	
		<b>EXCESO O INSUF. EN LA ACT. DE LA HDA. PÚBL. /PATRIM.</b>	
		Resultado por Posición Monetaria	
		Resultado por Tenencia de Activos No Monetarios	
		<b>TOTAL HACIENDA PÚBLICA/PATRIMONIO</b>	<b>2,708,065</b>
		<b>TOTAL DEL PASIVO Y HACIENDA PÚBLICA/PATRIMONIO</b>	<b>3,040,682</b>

JEFE DE DEPARTAMENTO DE PRESUPUESTO Y CONTABILIDAD

DIRECTORA DE ADMINISTRACIÓN Y FINANZAS

COMISIONADO PRESIDENTE

MTRA. SANDRA MOTA GARCÍA

L. C. P. SANDRA ARIADNA MANCEBO PADILLA

MTR. JULIO CÉSAR BONILLA GUTIÉRREZ

BAJO PROTESTA DE DECIR VERDAD DECLARAMOS QUE LOS ESTADOS FINANCIEROS Y SUS NOTAS, SON RAZONABLEMENTE CORRECTOS Y SON RESPONSABILIDAD DEL EMISOR

El presente documento se elaboró de acuerdo con el Reglamento del Estado de México, de conformidad con los Artículos 104 y 105 de la Ley del Poder Judicial, Transitorio de la Reforma Constitucional, y el Reglamento del Poder Judicial de la Federación, y el Reglamento del Poder Judicial de la Federación.

Las notas que acompañan al presente Estado Financiero son parte integral del mismo.



# CUENTA PÚBLICA DE LA CIUDAD DE MEXICO 2018

CIUDAD DE MEXICO

## ESTADOS FINANCIEROS INSTITUTO DE ACCESO A LA INFORMACIÓN PÚBLICA Y PROTECCIÓN DE DATOS PERSONALES DEL DISTRITO FEDERAL ESTADO DE SITUACIÓN FINANCIERA COMPARATIVO (CIFRAS A PESOS)

	AL 31 DE DICIEMBRE DE		VARIACIÓN	
	2018	2017	IMPORTE	PORCENTAJE
<b>ACTIVO</b>				
<b>ACTIVO CIRCULANTE</b>				
Efectivo y Equivalentes	332,617	259,733	72,884	28%
Derechos a Recibir Efectivo o Equivalentes				
Derechos a Recibir Bienes o Servicios				
Inventarios				
Almacenes				
Estimación por Pérdida o Deterioro de Activos Circulantes				
Otros Activos Circulantes				
<b>TOTAL DE ACTIVOS CIRCULANTES</b>	<b>332,617</b>	<b>259,733</b>	<b>72,884</b>	<b>28%</b>
<b>ACTIVO NO CIRCULANTE</b>				
Inversiones Financieras a Largo Plazo				
Derechos a Recibir Efectivo o Equivalentes a Largo Plazo				
Bienes Inmuebles, Infraestructura y Construcciones en Proceso				
Bienes Muebles	28,364,401	27,929,471	434,930	2%
Activos Intangibles	4,056,531	3,650,737	405,794	11%
Depreciación, Deterioro y Amortización Acumulada de Bienes	(29,712,867)	(27,431,750)	(2,281,117)	8%
Activos Diferidos				
Estimación por Pérdida o Deterioro de Activos No Circulantes				
Otros Activos No Circulantes				
<b>TOTAL DE ACTIVOS NO CIRCULANTES</b>	<b>2,708,065</b>	<b>4,148,458</b>	<b>(1,440,393)</b>	<b>-35%</b>
<b>TOTAL DE ACTIVO</b>	<b>3,040,682</b>	<b>4,408,191</b>	<b>(1,367,509)</b>	<b>-31%</b>
<b>PASIVO</b>				
<b>PASIVO CIRCULANTE</b>				
Cuentas por Pagar a Corto Plazo	332,617	259,733	72,884	28%
Documentos por Pagar a Corto Plazo				
Porción a Corto Plazo de la Deuda Pública a Largo Plazo				
Títulos y Valores a Corto Plazo				
Pasivos Diferidos a Corto Plazo				
Fondos y Bienes de Terceros en Garantía y/o Administración a Corto Plazo				
Provisiones a Corto Plazo				
Otros Pasivos a Corto Plazo				
<b>TOTAL DE PASIVOS CIRCULANTES</b>	<b>332,617</b>	<b>259,733</b>	<b>72,884</b>	<b>28%</b>
<b>PASIVO NO CIRCULANTE</b>				
Cuentas por Pagar a Largo Plazo				
Documentos por Pagar a Largo Plazo				
Deuda Pública a Largo Plazo				
Pasivos Diferidos a Largo Plazo				
Fondos y Bienes de Terceros en Garantía y/o Administración a Largo Plazo				
Provisiones a Largo Plazo				
<b>TOTAL DE PASIVOS NO CIRCULANTES</b>				
<b>TOTAL DE PASIVO</b>	<b>332,617</b>	<b>259,733</b>	<b>72,884</b>	<b>28%</b>
<b>HACIENDA PÚBLICA / PATRIMONIO</b>				
<b>HACIENDA PÚBLICA / PATRIMONIO CONTRIBUIDO</b>				
Aportaciones	4,148,457	6,576,924	(2,428,467)	-37%
Donaciones de Capital	4,148,457	5,575,924	(2,428,467)	-37%
Actualización de la Hacienda Pública/Patrimonio				
<b>HACIENDA PÚBLICA / PATRIMONIO GENERADO</b>	<b>(1,440,392)</b>	<b>(2,428,466)</b>	<b>988,074</b>	<b>-41%</b>
Resultados del Ejercicio (Ahorro / Desahorro)	(1,440,392)	(2,428,466)	988,074	-41%
Resultados de Ejercicios Anteriores				
Revalúos				
Reservas				
Rectificaciones de Resultados de Ejercicios Anteriores				
<b>EXCESO O INSUFICIENCIA EN LA ACT. DE LA HDA. PÚBLICA/PATRIMONIO</b>				
Resultado por Posición Monetaria				
Resultado por Tenencia de Activos No Monetarios				
<b>TOTAL HACIENDA PÚBLICA/PATRIMONIO</b>	<b>2,708,065</b>	<b>4,148,458</b>	<b>(1,440,393)</b>	<b>-35%</b>
<b>TOTAL DEL PASIVO Y HACIENDA PÚBLICA/PATRIMONIO</b>	<b>3,040,682</b>	<b>4,408,191</b>	<b>(1,367,509)</b>	<b>-31%</b>

JEFE DE DEPARTAMENTO DE PRESUPUESTO Y CONTABILIDAD

MTA. SANDRA VOTA GARCÍA

DIRECTORA DE ADMINISTRACIÓN Y FINANZAS

L. C. P. SANDRA ARIADNA MANCERO PADILLA

EMISIONADO PRESIDENTE

MTRO. JULIO CESAR BONILLA GUTIÉRREZ

**BAJO PROTESTA DE DECIR VERDAD DECLARAMOS QUE LOS ESTADOS FINANCIEROS Y SUS NOTAS, SON RAZONABLEMENTE CORRECTOS Y SON RESPONSABILIDAD DEL EMISOR**

La información contenida en este informe es responsabilidad de la Unidad Ejecutora de Gasto, en conformidad a los artículos 104 y 105 de la Ley de Aprobación, Transparencia y Rendición de Cuentas de la Ciudad de México, Esquema de Información de la Cuenta Pública 2018.

Las notas que acompañan al presente Estado Financiero son parte integral del mismo.



CIUDAD DE MEXICO

# CUENTA PÚBLICA DE LA CIUDAD DE MEXICO 2018

## ESTADOS FINANCIEROS INSTITUTO DE ACCESO A LA INFORMACIÓN PÚBLICA Y PROTECCIÓN DE DATOS PERSONALES DEL DISTRITO FEDERAL IMPACTO DE LOS AJUSTES DE AUDITORÍA EN LAS CUENTAS DE BALANCE (CIFRAS A PESOS)

RUBROS	SALDO SEGÚN CUENTA PÚBLICA 2017		AJUSTES DE AUDITORÍA		SALDOS AUDITADOS 2017	
	DEUDOR	ACREEDOR	DEBE	HABER	DEUDOR	ACREEDOR

### ACTIVO

#### ACTIVO CIRCULANTE

Efectivo y Equivalentes  
Derechos a Recibir Efectivo o Equivalentes a Largo Plazo  
Derechos a Recibir Efectivo o Equivalentes a Corto Plazo  
Inversiones Financieras a Largo Plazo  
Bienes Inmuebles, Infraestructura y Construcciones en Proceso  
Bienes Muebles  
Activos Intangibles  
Depreciación, Deterioro y Amortización Acumulada de Bienes  
Activos Diferidos  
Estimación por Pérdida o Deterioro de Activos No Circulantes  
Otros Activos No Circulantes

#### ACTIVO NO CIRCULANTE

Inversiones Financieras a Largo Plazo  
Derechos a Recibir Efectivo o Equivalentes a Largo Plazo  
Bienes Inmuebles, Infraestructura y Construcciones en Proceso  
Bienes Muebles  
Activos Intangibles  
Depreciación, Deterioro y Amortización Acumulada de Bienes  
Activos Diferidos  
Estimación por Pérdida o Deterioro de Activos No Circulantes  
Otros Activos No Circulantes

### PASIVO

#### PASIVO CIRCULANTE

Cuentas por Pagar a Corto Plazo  
Documentos por Pagar a Corto Plazo  
Porción a Corto Plazo de la Deuda Pública a Largo Plazo  
Títulos y Valores a Corto Plazo  
Pasivos Diferidos a Corto Plazo  
Fondos y Bienes de Terceros en Garantía y/o Admón. a Corto Plazo  
Provisiones a Corto Plazo  
Otros Pasivos a Corto Plazo

#### PASIVO NO CIRCULANTE

Cuentas por Pagar a Largo Plazo  
Documentos por Pagar a Largo Plazo  
Deuda Pública a Largo Plazo  
Pasivos Diferidos a Largo Plazo  
Fondos y Bienes de Terceros en Garantía y/o Admón. a Largo Plazo  
Provisiones a Largo Plazo

### HACIENDA PÚBLICA / PATRIMONIO

#### HACIENDA PÚBLICA / PATRIMONIO CONTRIBUIDO

Aportaciones  
Donaciones de Capital  
Actualización de la Hacienda Pública/Patrimonio

#### HACIENDA PÚBLICA / PATRIMONIO GENERADO

Resultados del Ejercicio (Ahorro / Desahorro)  
Resultados de Ejercicios Anteriores  
Revalúos  
Reservas  
Rectificaciones de Resultados de Ejercicios Anteriores

#### EXCESO O INSUFICIENCIA EN LA ACT. DE LA HDA. PÚBLICA/PATRIMONIO

Resultado por Posición Monetaria  
Resultado por Tenencia de Activos No Monetarios

TOTAL

JEFE DE DEPARTAMENTO DE PRESUPUESTO Y CONTABILIDAD

DIRECTORA DE ADMINISTRACIÓN Y FINANZAS

COMISIONADO PRESIDENTE

MTRA. SANDRA MOTA GARCÍA

L. C. P. SANDRA ARIADNA MANCEBO PADILLA

MTR. JULIO CÉSAR BONILLA GUTIERREZ

BAJO PROTESTA DE DECIR VERDAD DECLARAMOS QUE LOS ESTADOS FINANCIEROS Y SUS NOTAS, SON RAZONABLEMENTE CORRECTOS Y SON RESPONSABILIDAD DEL EMISOR



# CUENTA PÚBLICA DE LA CIUDAD DE MEXICO 2018

CIUDAD DE MEXICO

## ESTADOS FINANCIEROS INSTITUTO DE ACCESO A LA INFORMACIÓN PÚBLICA Y PROTECCIÓN DE DATOS PERSONALES DEL DISTRITO FEDERAL ESTADO DE SITUACIÓN FINANCIERA DETALLADO - LDF (CIFRAS A PESOS)

CONCEPTO	31 DE DICIEMBRE		CONCEPTO	31 DE DICIEMBRE	
	2018	2017		2018	2017
<b>ACTIVO</b>			<b>PASIVO</b>		
<b>ACTIVO CIRCULANTE</b>			<b>PASIVO CIRCULANTE</b>		
<b>Efectivo y Equivalentes</b>	<b>332,617</b>	<b>259,733</b>	<b>Ctas. por Pagar a Cto. Plazo</b>	<b>332,617</b>	<b>259,733</b>
Efectivo	0	0	Serv. Pres. por Pagar a Cto. Plazo	0	0
Bancos/Tesorería	0	0	Proveedores por Pagar a Corto Plazo	0	0
Bancos/Dependencias y Otros	332,617	259,733	Cont. por Obras Púb. por Pagar a Cto. Plazo	0	0
Inversiones Temporales (hasta tres meses)	0	0	Particip. y Aport. por Pagar a Cto. Plazo	0	0
Fondos con Afectación Específica	0	0	Transf. Otorgadas por Pagar a Corto Plazo	0	0
Dep. de Fond. de Terc. en Cta. y/o Admón.	0	0	Int., Com. y Otr. Gtos. de la Deuda Púb. por Pag. a Cto. Plazo	0	0
Otros Efectivos y Equivalentes	0	0	Ret. y Contrib. por Pagar a Cto. Plazo	80,530	8,913
<b>Derechos a Recibir Efect. o Equiv.</b>	<b>0</b>	<b>0</b>	Dev. de la Ley de Ing. por Pagar a Cto. Plazo	0	0
Inversiones Financieras de Corto Plazo	0	0	Otras Cuentas por Pagar a Corto Plazo	251,987	250,820
Cuentas por Cobrar a Corto Plazo	0	0	<b>Documentos por Pagar a Corto Plazo</b>	<b>0</b>	<b>0</b>
Deudores Diversos por Cobrar a Corto Plazo	0	0	Documentos Comerciales por Pagar a Corto Plazo	0	0
Ingresos por Recuperar a Corto Plazo	0	0	Doccos. con Contrat. por Obras Púb. por Pagar a Cto. Plazo	0	0
Deud. por Ant. de la Tesorería a Corto Plazo	0	0	Otros Documentos por Pagar a Corto Plazo	0	0
Préstamos Otorgados a Corto Plazo	0	0	<b>Porc. a Cto. Plazo de la Deuda Púb. a Largo Plazo</b>	<b>0</b>	<b>0</b>
Otros Der. a Rec. Efect. o Equiv. a Corto Plazo	0	0	Porción a Corto Plazo de la Deuda Pública	0	0
<b>Derechos a Recibir Bienes o Servicios</b>	<b>0</b>	<b>0</b>	Porción a Corto Plazo de Arrendamiento Financiero	0	0
Ant. a Prov. por Adq. de Bienes y Prest. de Serv. a Cto. Plazo	0	0	<b>Títulos y Valores a Corto Plazo</b>	<b>0</b>	<b>0</b>
Ant. a Prov. por Adq. de Bienes Inm. y Mueb. a Cto. Plazo	0	0	<b>Pasivos Diferidos a Corto Plazo</b>	<b>0</b>	<b>0</b>
Ant. a Prov. por Adq. de Bienes Intang. a Cto. Plazo	0	0	Ingresos Cobrados por Adelantado a Corto Plazo	0	0
Ant. a Contrat. por Obras Púb. a Cto. Plazo	0	0	Intereses Cobrados por Adelantado a Corto Plazo	0	0
Otros Der. a Rec. Bienes o Serv. a Cto. Plazo	0	0	Otros Pasivos Diferidos a Corto Plazo	0	0
<b>Inventarios</b>	<b>0</b>	<b>0</b>	<b>Fond. y Bien. de Terc. en Cta. y/o Admón. a Cto. Plazo</b>	<b>0</b>	<b>0</b>
Inventario de Mercancías para Venta	0	0	Fondos en Garantía a Corto Plazo	0	0
Inventario de Mercancías Terminadas	0	0	Fondos en Administración a Corto Plazo	0	0
Inventario de Mercancías en Proc. de Flnb.	0	0	Fondos Contingentes a Corto Plazo	0	0
Inv. de Mat. Primas, Materiales y Suminist. para Prod.	0	0	Fund. de Fid. Mandatos y Contr. Análogos a Cto. Plazo	0	0
Bienes en Tránsito	0	0	Otr. Fond. de Terc. en Cta. y/o Admón. a Cto. Plazo	0	0
<b>Almacenes</b>	<b>0</b>	<b>0</b>	Valores y Bienes en Garantía a Corto Plazo	0	0
<b>Est. por Pérdida o Deterioro de Activos Circ.</b>	<b>0</b>	<b>0</b>	<b>Provisiones a Corto Plazo</b>	<b>0</b>	<b>0</b>
Est. para Ctas. Inabrazables por Der. a Rec. Efect. o Equiv.	0	0	Provisión para Demandas y Juicios a Corto Plazo	0	0
Estimación por Deterioro de Inventarios	0	0	Provisión para Contingencias a Corto Plazo	0	0
<b>Otros Activos Circulantes</b>	<b>0</b>	<b>0</b>	Otras Provisiones a Corto Plazo	0	0
Valores en Garantía	0	0	<b>Otros Pasivos a Corto Plazo</b>	<b>0</b>	<b>0</b>
Bienes en Garantía (excluye depósitos de fondos)	0	0	Ingresos por Clasificar	0	0
Bienes Deriv. de Embargos, Decom., Aseg. y Dación en Pago	0	0	Recaudación por Participar	0	0
Adquisición con Fondos de Terceros	0	0	Otros Pasivos Circulantes	0	0
<b>TOTAL DE ACTIVOS CIRCULANTES</b>	<b>332,617</b>	<b>259,733</b>	<b>TOTAL DE PASIVOS CIRCULANTES</b>	<b>332,617</b>	<b>259,733</b>

Información consignada en este reporte es responsabilidad de la Unidad Ejecutora de Gestión de Confidabilidad a los Artículos 51, 154 y 155 de la Ley de Acceso a la Información Pública y Protección de Datos Personales del Distrito Federal. Transparencia en Remuneraciones, Previsiones y Ejercicio de Recursos de la Ciudad de México. La que servirá de base para la integración de la Cuenta Pública 2018.



CIUDAD DE MEXICO

# CUENTA PÚBLICA DE LA CIUDAD DE MEXICO 2018

## ESTADOS FINANCIEROS INSTITUTO DE ACCESO A LA INFORMACIÓN PÚBLICA Y PROTECCIÓN DE DATOS PERSONALES DEL DISTRITO FEDERAL ESTADO DE SITUACIÓN FINANCIERA DETALLADO - LDF (CIFRAS A PESOS)

CONCEPTO	31 DE DICIEMBRE		CONCEPTO	31 DE DICIEMBRE	
	2018	2017		2018	2017
<b>ACTIVO</b>			<b>PASIVO</b>		
<b>ACTIVO NO CIRCULANTE</b>			<b>PASIVO NO CIRCULANTE</b>		
Instr. Financieras a Largo Plazo	0	0	Cuentas por Pagar a Largo Plazo	0	0
Der. a Rec. Efect. e Equiv. a Largo Plazo	0	0	Documentos por Pagar a Largo Plazo	0	0
Bienes Inm. Infraestr. y Construc. en Procc.	0	0	Deuda Pública a Largo Plazo	0	0
Bienes Muebles	28,364,401	27,929,471	Pasivos Diferidos a Largo Plazo	0	0
Activos Intangibles	4,056,531	3,650,737	Fond. y B. de Terc. en Gtia. y/o Actmon. a Largo Plazo	0	0
Deprec. Deterioro y Amort. Acum. de Bienes	(29,712,867)	(27,431,750)	Provisiones a Largo Plazo	0	0
Activos Diferidos	0	0	<b>TOTAL DE PASIVOS NO CIRCULANTES</b>	<b>0</b>	<b>0</b>
Est. por Pérdida o Deterioro de Activos No Circ.	0	0	<b>TOTAL DEL PASIVO</b>	<b>332,617</b>	<b>259,733</b>
Otros Activos No Circulantes	0	0	<b>HACIENDA PÚBLICA / PATRIMONIO</b>		
			<b>HACIENDA PÚBLICA / PATRIMONIO CONTRIBUIDO</b>	<b>4,148,457</b>	<b>6,576,924</b>
			Aportaciones	4,148,457	6,576,924
			Donaciones de Capital	0	0
			Actualización de la Hacienda Pública/Patrimonio	0	0
			<b>HACIENDA PÚBLICA / PATRIMONIO GENERADO</b>	<b>(1,440,392)</b>	<b>(2,428,466)</b>
			Resultados del Ejercicio (Ahorro / Desahorro)	(1,440,392)	(2,428,466)
			Resultados de Ejercicios Anteriores	0	0
			Resvalios	0	0
			Reservas	0	0
			Rectificaciones de Resultados de Ejercicios Anteriores	0	0
			<b>EXCESO O INSUF. EN LA ACT. DE LA HDA. PÚBL./PATRIM.</b>	<b>0</b>	<b>0</b>
			Resultado por Posición Monetaria	0	0
			Resultado por Tenencia de Activos No Monetarios	0	0
<b>TOTAL DE ACTIVOS NO CIRCULANTES</b>	<b>2,708,065</b>	<b>4,148,458</b>	<b>TOTAL HACIENDA PÚBLICA/PATRIMONIO</b>	<b>2,708,065</b>	<b>4,148,458</b>
<b>TOTAL DEL ACTIVO</b>	<b>3,040,682</b>	<b>4,408,191</b>	<b>TOTAL DEL PASIVO Y HACIENDA PÚBLICA/PATRIMONIO</b>	<b>3,040,682</b>	<b>4,408,191</b>

El presente informe fue elaborado en cumplimiento de la Ley de Acceso a la Información Pública y Protección de Datos Personales del Distrito Federal y de los artículos 154 y 155 de la Ley de Acceso a la Información Pública en el Poder Judicial de la Federación, así como de la Ley de Acceso a la Información Pública y Protección de Datos Personales del Distrito Federal, y de la Ley de Acceso a la Información Pública y Protección de Datos Personales del Distrito Federal, y de la Ley de Acceso a la Información Pública y Protección de Datos Personales del Distrito Federal.



# CUENTA PÚBLICA DE LA CIUDAD DE MEXICO 2018

CIUDAD DE MEXICO

## ESTADOS FINANCIEROS INSTITUTO DE ACCESO A LA INFORMACIÓN PÚBLICA Y PROTECCIÓN DE DATOS PERSONALES DEL DISTRITO FEDERAL ESTADO DE ACTIVIDADES (CIFRAS A PESOS)

2018

**INGRESOS Y OTROS BENEFICIOS**

**INGRESOS DE LA GESTIÓN**

- Impuestos
- Cuotas y Aportaciones de Seguridad Social
- Contribuciones de Mejoras
- Derechos
- Productos de Tipo Corriente
- Aprovechamientos de Tipo Corriente
- Ingresos por Venta de Bienes y Servicios
- Ingresos no Comprendidos en las Fracciones de la Ley de Ingresos, Causados en Ejercicios Fiscales Ant. Pendientes de Liquidación o Pago

**PARTICIPACIONES, APORTACIONES, TRANSFERENCIAS, ASIGNACIONES, SUBSIDIOS Y OTRAS AYUDAS** 124,241,370

- Participaciones y Aportaciones
- Transferencia, Asignaciones, Subsidios y Otras Ayudas 124,241,370

**OTROS INGRESOS Y BENEFICIOS**

- Ingresos Financieros
- Incremento por Variación de Inventarios
- Disminución del Exceso de Estimaciones por Pérdida, Deterioro u Obsolescencia
- Disminución del Exceso de Provisiones
- Otros Ingresos y Beneficios Varios

**TOTAL DE INGRESOS Y OTROS BENEFICIOS** 124,241,370

**GASTOS Y OTRAS PÉRDIDAS**

**GASTOS DE FUNCIONAMIENTO**

- Servicios Personales 123,334,648
- Materiales y Suministros 104,707,099
- Servicios Generales 2,076,034
- 16,551,515

**TRANSFERENCIA, ASIGNACIONES, SUBSIDIOS Y OTRAS AYUDAS**

- Transferencias Internas y Asignaciones al Sector Público 65,998
- Transferencias al Resto del Sector Público
- Subsidios y Subvenciones
- Ayudas Sociales
- Pensiones y Jubilaciones 65,998
- Transferencias a Fideicomisos, Mandatos y Contratos Análogos
- Transferencias a la Seguridad Social
- Donativos
- Transferencias al Exterior

**PARTICIPACIONES Y APORTACIONES**

- Participaciones
- Aportaciones
- Convenios

**INTERESES, COMISIONES Y OTROS GASTOS DE LA DEUDA PÚBLICA**

- Intereses de la Deuda Pública
- Comisiones de la Deuda Pública
- Gastos de la Deuda Pública
- Costo por Coberturas
- Apoyos Financieros

**OTROS GASTOS Y PÉRDIDAS EXTRAORDINARIAS**

- Estimaciones, Depreciaciones, Deterioros, Obsolescencias y Amortizaciones 2,281,116
- Provisiones 2,281,116
- Disminución de Inventarios
- Aumento por Insuficiencia de Estimaciones por Pérdida o Deterioro y Obsolescencia
- Aumento por Insuficiencia de Provisiones
- Otros Gastos

**INVERSIÓN PÚBLICA**

- Inversión Pública no Capitalizable

**TOTAL DE GASTOS Y OTRAS PÉRDIDAS** 125,681,762

**RESULTADOS DEL EJERCICIO (AHORRO / DESAHORRO)** (1,440,392)

JEFE DE DEPARTAMENTO DE PRESUPUESTO Y CONTABILIDAD

MTRA. SANDRA MOTA GARCIA

DIRECTORA DE ADMINISTRACIÓN Y FINANZAS

L. C. P. SANDRA ARIADNA MANCERO PADILLA

COMISIONADO PRESIDENTE

MTR. JULIO CÉSAR BONILLA GUTIÉRREZ

**BAJO PROTESTA DE DECIR VERDAD DECLARAMOS QUE LOS ESTADOS FINANCIEROS Y SUS NOTAS, SON RAZONABLEMENTE CORRECTOS Y SON RESPONSABILIDAD DEL EMISOR.**

La información contenida en este reporte es responsabilidad de la Unidad Ejecutora de Trabajo, de conformidad con el artículo 11, inciso I de la Ley de Acceso a la Información Pública y Protección de Datos Personales y Ejercicio de Recursos de la Ciudad de México, la cual servirá de base para el informe anual de la Cuenta Pública 2018.

Las notas que acompañan al presente Estado Financiero son parte integral del mismo



CIUDAD DE MEXICO

# CUENTA PÚBLICA DE LA CIUDAD DE MEXICO 2018

## ESTADOS FINANCIEROS INSTITUTO DE ACCESO A LA INFORMACIÓN PÚBLICA Y PROTECCIÓN DE DATOS PERSONALES DEL DISTRITO FEDERAL ESTADO DE ACTIVIDADES COMPARATIVO (CIFRAS A PESOS)

	AL 31 DE DICIEMBRE DE		VARIACIÓN	
	2018	2017	IMPORTE	PORCENTAJE
<b>INGRESOS Y OTROS BENEFICIOS</b>				
<b>INGRESOS DE LA GESTIÓN</b>				
Impuestos				
Cuotas y Aportaciones de Seguridad Social				
Contribuciones de Mejoras				
Derechos				
Productos de Tipo Corriente				
Aprovechamientos de Tipo Corriente				
Ingresos por Venta de Bienes y Servicios				
Ing. no Comp. en las Fracc. de la Ley de Ing., Causados en Ej. Fisc. Ant. Pend. de Liq. o Pago				
<b>PARTICIPACIONES, APORT., TRANSF., ASIGNACIONES, SUBSIDIOS Y OTRAS AYUDAS</b>	<b>124,241,370</b>	<b>141,767,750</b>	<b>(17,526,380)</b>	<b>-12%</b>
Participaciones y Aportaciones				
Transferencia, Asignaciones, Subsidios y Otras Ayudas	124,241,370	141,767,750	(17,526,380)	-12%
<b>OTROS INGRESOS Y BENEFICIOS</b>		<b>624,999</b>	<b>(624,999)</b>	<b>-100%</b>
Ingresos Financieros		624,999	(624,999)	-100%
Incremento por Variación de Inventarios				
Disminución del Exceso de Estimaciones por Pérdida, Deterioro u Obsolescencia				
Disminución del Exceso de Provisiones				
Otros Ingresos y Beneficios Varios				
<b>TOTAL DE INGRESOS Y OTROS BENEFICIOS</b>	<b>124,241,370</b>	<b>142,392,749</b>	<b>(18,151,379)</b>	<b>-13%</b>
<b>GASTOS Y OTRAS PÉRDIDAS</b>				
<b>GASTOS DE FUNCIONAMIENTO</b>				
Servicios Personales	123,334,648	140,717,535	(17,382,887)	-12%
Materiales y Suministros	104,707,099	122,171,272	(17,464,173)	-14%
Servicios Generales	2,076,034	2,022,176	53,858	3%
	16,551,515	16,524,087	27,428	0%
<b>TRANSFERENCIA, ASIGNACIONES, SUBSIDIOS Y OTRAS AYUDAS</b>	<b>65,998</b>	<b>1,247,233</b>	<b>(1,181,235)</b>	<b>-95%</b>
Transferencias Internas y Asignaciones al Sector Público				
Transferencias al Resto del Sector Público				
Subsidios y Subvenciones				
Ayudas Sociales				
Pensiones y Jubilaciones	65,998	1,247,233	(1,181,235)	-95%
Transferencias a Fideicomisos, Mandatos y Contratos Análogos				
Transferencias a la Seguridad Social				
Donativos				
Transferencias al Exterior				
<b>PARTICIPACIONES Y APORTACIONES</b>				
Participaciones				
Aportaciones				
Convenios				
<b>INTERESES, COMISIONES Y OTROS GASTOS DE LA DEUDA PÚBLICA</b>				
Intereses de la Deuda Pública				
Comisiones de la Deuda Pública				
Gastos de la Deuda Pública				
Costo por Coberturas				
Apoyos Financieros				
<b>OTROS GASTOS Y PÉRDIDAS EXTRAORDINARIAS</b>	<b>2,281,116</b>	<b>2,856,447</b>	<b>(575,331)</b>	<b>-20%</b>
Estimaciones, Depreciaciones, Deterioros, Obsolescencias y Amortizaciones	2,281,116	2,856,447	(575,331)	-20%
Provisiones				
Disminución de Inventarios				
Aumento por Insuficiencia de Estimaciones por Pérdida o Deterioro y Obsolescencia				
Aumento por Insuficiencia de Provisiones				
Otros Gastos				
<b>INVERSIÓN PÚBLICA</b>				
Inversión Pública no Capitalizable				
<b>TOTAL DE GASTOS Y OTRAS PÉRDIDAS</b>	<b>125,681,762</b>	<b>144,821,215</b>	<b>(19,139,453)</b>	<b>-13%</b>
<b>RESULTADOS DEL EJERCICIO (AHORRO / DESAHORRO)</b>	<b>(1,440,392)</b>	<b>(2,428,466)</b>	<b>988,074</b>	<b>-41%</b>

JEFE DE DEPARTAMENTO DE PRESUPUESTO Y CONTABILIDAD

DIRECTORA DE ADMINISTRACIÓN Y FINANZAS

COMISIONADO PRESIDENTE

MTRA. SANDRA MOTA GARCÍA

L. C. P. SANDRA ARIADNA MANCEBO PADILLA

MTRO. JULIO CESAR BONILLA GUTIÉRREZ

BAJO PROTESTA DE DECIR VERDAD DECLARAMOS QUE LOS ESTADOS FINANCIEROS Y SUS NOTAS, SON RAZONABLEMENTE CORRECTOS Y SON RESPONSABILIDAD DEL EMISOR

La información contenida en este informe es responsabilidad de la Unidad Ejecutora de Estado, de conformidad con los Artículos 30, 31 y 36 de la Ley de Auditoría, Tratamiento en Formatos Unidos, Presentación y Entrega de los Resultados de la Cuenta Pública de la Ciudad de México, al que le ha dado origen. El presente informe es de carácter público.



CIUDAD DE MEXICO

# CUENTA PÚBLICA DE LA CIUDAD DE MEXICO 2018

## ESTADOS FINANCIEROS INSTITUTO DE ACCESO A LA INFORMACIÓN PÚBLICA Y PROTECCIÓN DE DATOS PERSONALES DEL DISTRITO FEDERAL ESTADO DE RESULTADOS (CIFRAS A PESOS)

RUBROS	PARCIAL	TOTAL	PORCENTAJE DE CONTRIBUCIÓN
<b>INGRESOS</b>			
<b>NO APLICA</b>			
MENOS : COSTO DE VENTAS COSTO DE SERVICIOS			
RESULTADO BRUTO			
MENOS : GASTOS DE OPERACIÓN			
GASTOS DE ADMINISTRACIÓN GASTOS DIVERSOS			
RESULTADO DE OPERACIÓN			
MÁS (MENOS) : OTROS GASTOS Y PRODUCTOS			
GASTOS FINANCIEROS PRODUCTOS FINANCIEROS OTROS			
RESULTADO ANTES DE APORT. Y TRANSF.			
MÁS : APORTACIONES Y TRANSFERENCIAS			
APORT. DEL GOBIERNO DE LA CIUDAD DE MEXICO TRANSF. DEL GOBIERNO DE LA CIUDAD DE MEXICO			
RESULTADO NETO			
MENOS : GASTOS Y COSTOS EXTRAORDINARIOS			
DEPRECIACION REEXPRESADA PROVISIONES			
<b>RESULTADO DEL EJERCICIO</b>			<b>0%</b>

JEFE DE DEPARTAMENTO DE PRESUPUESTO Y CONTABILIDAD

VTRA. SANDRA MOTA GARCÍA

DIRECTORA DE ADMINISTRACIÓN Y FINANZAS

L. C. P. SANDRA ARIADNA MANCEBO PADILLA

COMISIONADO PRESIDENTE


MTRO. JULIO CÉSAR BONILLA GUTIÉRREZ

BAJO PROTESTA DE DECIR VERDAD DECLARAMOS QUE LOS ESTADOS FINANCIEROS Y SUS NOTAS, SON RAZONABLEMENTE CORRECTOS Y SON RESPONSABILIDAD DEL EMISOR

El informante garantiza en este documento la responsabilidad de la Unidad Ejecutora de Gasto de conformidad con los Artículos 154 y 155 de la Ley de Autoridad, Transparencia en el Gobierno y Ejercicio del Poder de la Ciudad de México, la que sirve de base para la integración de la Cuenta Pública 2018.

Las notas que acompañan al presente Estado Financiero son parte integral del mismo





# CUENTA PÚBLICA DE LA CIUDAD DE MÉXICO 2018

## ESTADOS FINANCIEROS INSTITUTO DE ACCESO A LA INFORMACIÓN PÚBLICA Y PROTECCIÓN DE DATOS PERSONALES DEL DISTRITO FEDERAL ESTADO DE RESULTADOS COMPARATIVO (CIFRAS A PESOS)

RUBROS	AL 31 DE DICIEMBRE DE		VARIACIÓN	
	2018	2017	IMPORTE	PORCENTAJE
<b>INGRESOS</b>				
<b>NO APLICA</b>				
<b>MENOS :</b>				
COSTO DE LO VENDIDO				
COSTO DE VENTAS				
COSTO DE SERVICIOS				
<b>RESULTADO BRUTO</b>				
<b>MENOS :</b>				
GASTOS DE OPERACION				
GASTOS DE ADMINISTRACION				
GASTOS DIVERSOS				
<b>RESULTADO DE OPERACION</b>				
<b>MÁS (MENOS) :</b>				
OTROS GASTOS Y PRODUCTOS				
GASTOS FINANCIEROS				
PRODUCTOS FINANCIEROS				
OTROS				
<b>RESULTADO ANTES DE APORT. Y TRANSF.</b>				
<b>MÁS :</b>				
APORTACIONES Y TRANSFERENCIAS				
APORT. DEL GOBIERNO DE LA CIUDAD DE MÉXICO				
TRANSF. DEL GOBIERNO DE LA CIUDAD DE MÉXICO				
<b>RESULTADO NETO</b>				
<b>MENOS :</b>				
GASTOS Y COSTOS EXTRAORDINARIOS				
DEPRECIACION REEXPRESADA				
PROVISIONES				

**RESULTADO DEL EJERCICIO**

JEFE DE DEPARTAMENTO DE PRESUPUESTO Y CONTABILIDAD

DIRECTORA DE ADMINISTRACION Y FINANZAS

COMISIONADO PRESIDENTE

MTRA. SANDRA MOTA GARCIA

L. C. P. SANDRA ARIADNA MANCEBO PADILLA

MTR. JULIO CESAR BONILLA GUTIERREZ

**BAJO PROTESTA DE DECIR VERDAD DECLARAMOS QUE LOS ESTADOS FINANCIEROS Y SUS NOTAS, SON RAZONABLEMENTE CORRECTOS Y SON RESPONSABILIDAD DEL EMISOR**

La información contenida en este informe es responsabilidad de la Unidad Ejecutora de Gestión de conformidad con los artículos 15, 154 y 155 de la Ley de Autoridad, Transparencia y Buen Gobierno, y el artículo 15 de la Ley de Acceso a la Información Pública del Distrito Federal, en el marco de la integración de la Cuenta Pública 2018.

Las notas que acompañan al presente Estado Financiero son parte integral del mismo



# CUENTA PÚBLICA DE LA CIUDAD DE MEXICO 2018

CIUDAD DE MEXICO

## ESTADOS FINANCIEROS

### INSTITUTO DE ACCESO A LA INFORMACIÓN PÚBLICA Y PROTECCIÓN DE DATOS PERSONALES DEL DISTRITO FEDERAL IMPACTO DE LOS AJUSTES DE AUDITORÍA EN LAS CUENTAS DE RESULTADOS (CIFRAS A PESOS)

RUBROS	SALDO SEGÚN CUENTA PÚBLICA 2017		AJUSTES DE AUDITORÍA		SALDOS AUDITADOS 2017	
	DEUDOR	ACREEDOR	DEBE	HABER	DEUDOR	ACREEDOR

#### INGRESOS Y OTROS BENEFICIOS

- Impuestos
- Cuotas y contribuciones de Seguridad Social
- Contribuciones de Mejoras
- Derechos
- Productos de Inversión
- Aprovechamientos de Inversión
- Ingresos de Ventas de Bienes y Servicios
- Ing. no Clasificados en las Cuentas de la Dependencia, Cuentas Ejecutivas, Fideicomisos, Fondos y Programas
- Participaciones y Apoyos
- Transferencia, Asignaciones, Subsidios y Otras Ayudas
- Ingresos Financieros
- Incremento por Variación de Inventarios
- Disminución del Exceso de Estimaciones por Pérdida, Deterioro u Obsolescencia
- Disminución del Exceso de Provisiones
- Otros Ingresos y Beneficios Varios

# NO APLICA

#### GASTOS Y OTRAS PÉRDIDAS

- Servicios Personales
- Materiales y Suministros
- Servicios Generales
- Transferencias Internas y Asignaciones al Sector Público
- Transferencias al Resto del Sector Público
- Subsidios y Subvenciones
- Ayudas Sociales
- Pensiones y Jubilaciones
- Transferencias a Fideicomisos, Mandatos y Contratos Análogos
- Transferencias a la Seguridad Social
- Donativos
- Transferencias al Exterior
- Participaciones
- Aportaciones
- Convenios
- Intereses de la Deuda Pública
- Comisiones de la Deuda Pública
- Gastos de la Deuda Pública
- Costo por Coberturas
- Apoyos Financieros
- Estimaciones, Depreciaciones, Deterioros, Obsolescencias y Amortizaciones
- Provisiones
- Disminución de Inventarios
- Aumento por Insuficiencia de Estimaciones por Pérdida o Deterioro y Obsolescencia
- Aumento por Insuficiencia de Provisiones
- Otros Gastos
- Inversión Pública no Capitalizable

TOTAL

JEFE DE DEPARTAMENTO DE PRESUPUESTO Y CONTABILIDAD

MTRA. SANDRA MOTA GARCÍA

DIRECTORA DE ADMINISTRACIÓN FINANZAS

LIC. C. P. SANDRA ARIADNA MANCEBO PADILLA

COMISIONADO PRESIDENTE

MTR. JULIO CÉSAR BONILLA GUTIERREZ

BAJO PROTESTA DE DECIR VERDAD DECLARAMOS QUE LOS ESTADOS FINANCIEROS Y SUS NOTAS, SON RAZONABLEMENTE CORRECTOS Y SON RESPONSABILIDAD DEL EMISOR

Las referencias figuradas en este documento de responsabilidad de los funcionarios de la Cuenta Pública, se conforman a los Artículos 104 y 105 de la Ley de Auditoría, Transparencia y Rendición de Cuentas, y al Artículo 10 de la Ley de Acceso a la Información Pública de la Ciudad de México, lo que reviste de carácter de responsabilidad de la Cuenta Pública 2018.



Ciudad de México

# CUENTA PÚBLICA DE LA CIUDAD DE MEXICO 2018

## ESTADOS FINANCIEROS INSTITUTO DE ACCESO A LA INFORMACIÓN PÚBLICA Y PROTECCIÓN DE DATOS PERSONALES DEL DISTRITO FEDERAL ESTADO DE CAMBIOS EN LA SITUACIÓN FINANCIERA (CIFRAS A PESOS)

CONCEPTO	ORIGEN 2018	APLICACIÓN 2018
<b>ACTIVO</b>		
<b>ACTIVO CIRCULANTE</b>		
Efectivo y Equivalentes		72,884
Derechos a Recibir Efectivo o Equivalentes		
Derechos a Recibir Bienes o Servicios		
Inventarios		
Almacenes		
Estimación por Pérdida o Deterioro de Activos Circulantes		
Otros Activos Circulantes		
<b>ACTIVO NO CIRCULANTE</b>		
Inversiones Financieras a Largo Plazo		
Derechos a Recibir Efectivo o Equivalentes a Largo Plazo		
Bienes Inmuebles, Infraestructura y Construcciones en Proceso		434,930
Bienes Muebles		
Activos Intangibles		405,794
Depreciación, Deterioro y Amortización Acumulada de Bienes	2,281,117	
Activos Diferidos		
Estimación por Pérdida o Deterioro de Activos No Circulantes		
Otros Activos No Circulantes		
<b>PASIVO</b>		
<b>PASIVO CIRCULANTE</b>		
Cuentas por Pagar a Corto Plazo	72,884	
Documentos por Pagar a Corto Plazo		
Porción a Corto Plazo de la Deuda Pública a Largo Plazo		
Títulos y Valores a Corto Plazo		
Pasivos Diferidos a Corto Plazo		
Fondos y Bienes de Terceros en Garantía y/o Administración a Corto Plazo		
Provisiones a Corto Plazo		
Otros Pasivos a Corto Plazo		
<b>PASIVO NO CIRCULANTE</b>		
Cuentas por Pagar a Largo Plazo		
Documentos por Pagar a Largo Plazo		
Deuda Pública a Largo Plazo		
Pasivos Diferidos a Largo Plazo		
Fondos y Bienes de Terceros en Garantía y/o Administración a Largo Plazo		
Provisiones a Largo Plazo		
<b>HACIENDA PÚBLICA / PATRIMONIO</b>		
<b>HACIENDA PÚBLICA / PATRIMONIO CONTRIBUIDO</b>		
Aportaciones		2,428,467
Donaciones de Capital		
Actualización de la Hacienda Pública/Patrimonio		
<b>HACIENDA PÚBLICA / PATRIMONIO GENERADO</b>		
Resultados del Ejercicio (Ahorro / Desahorro)	988,074	
Resultados de Ejercicios Anteriores		
Revalúos		
Reservas		
Rectificaciones de Resultados de Ejercicios Anteriores		
<b>EXCESO O INSUFICIENCIA EN LA ACT. DE LA HDA. PÚBLICA/PATRIMONIO</b>		
Resultado por Posición Monetaria		
Resultado por Tenencia de Activos No Monetarios		
<b>TOTAL DE ACTIVO, PASIVO Y HACIENDA PÚBLICA/PATRIMONIO</b>	<b>3,342,075</b>	<b>3,342,075</b>

JEFE DE DEPARTAMENTO DE PRESUPUESTO Y CONTABILIDAD

MTRA. SANDRA VOTA GARCÍA

DIRECTORA DE ADMINISTRACIÓN Y FINANZAS

L. C. SANDRA ARIADNA MANCEBO PADILLA

COMISIONADO PRESIDENTE

MTRO. JULIO CÉSAR BONILLA GUTIÉRREZ

BAJO PROTESTA DE DECIR VERDAD DECLARAMOS QUE LOS ESTADOS FINANCIEROS Y SUS NOTAS, SON RAZONABLEMENTE CORRECTOS Y SON RESPONSABILIDAD DEL EMISOR

La información contenida en este informe es responsabilidad de la Unidad Ejecutora de Cuenta de conformidad a los Artículos 50, 154 y 156 de la Ley de Administración, Trámite y Ejecución de Operaciones, Prestaciones y Ejercicio de Recursos de la Ciudad de México, lo que servirá de base para la información en la Cuenta Pública 2018.



CIUDAD DE MEXICO

# CUENTA PÚBLICA DE LA CIUDAD DE MEXICO 2018

## ESTADOS FINANCIEROS INSTITUTO DE ACCESO A LA INFORMACIÓN PÚBLICA Y PROTECCIÓN DE DATOS PERSONALES DEL DISTRITO FEDERAL ESTADO DE FLUJOS DE EFECTIVO (CIFRAS A PESOS)

RUBROS	2018	2017
<b>FLUJOS DE EFECTIVO DE LAS ACTIVIDADES DE OPERACIÓN</b>		
<b>ORIGEN</b>	<b>124,241,370</b>	<b>142,392,749</b>
Impuestos		
Cuentas y Aportaciones de Seguridad Social		
Contribuciones de Mejoras		
Derechos		
Productos de Tipo Corriente		
Aprovechamiento de Tipo Corriente		
Ingresos por Ventas de Bienes y Servicios		
Ingresos no Comprendidos en las Frac. de la Ley de Ingresos, Causados en Ejerc. Fiscales Anteriores Pendientes de Liquidación o Pago		
Participaciones y Aportaciones		
Transferencias, Asignaciones, Subsidios y Otras Ayudas		
Otros Orígenes de Operación	124,241,370	141,767,750
		624,999
<b>APLICACIÓN</b>	<b>123,400,646</b>	<b>141,964,768</b>
Servicios Personales	104,707,099	122,171,272
Materiales y Suministros	2,076,034	2,022,176
Servicios Generales	16,551,515	16,524,087
Transferencias Internas y Asignaciones al Sector Público		
Transferencias al Resto del Sector Público		
Subsidios y Subvenciones		
Ayudas Sociales		
Pensiones y Jubilaciones		
Transferencias a Fideicomisos, Mandatos y Contratos Análogos		
Transferencias a la Seguridad Social		
Donativos		
Transferencias al Exterior		
Participaciones		
Aportaciones		
Convenios		
Otras Aplicaciones de Operación	65,998	1,247,233
<b>FLUJOS NETOS DE EFECTIVO POR ACTIVIDADES DE OPERACIÓN</b>	<b>840,724</b>	<b>427,981</b>
<b>FLUJOS DE EFECTIVO DE LAS ACTIVIDADES DE INVERSIÓN</b>		
<b>ORIGEN</b>	<b>2,428,466</b>	
Bienes Inmuebles, Infraestructura y Construcciones en Proceso		
Bienes Muebles		
Otros Orígenes de Inversión	2,428,466	
<b>APLICACIÓN</b>	<b>3,269,190</b>	<b>427,981</b>
Bienes Inmuebles, Infraestructura y Construcciones en Proceso		
Bienes Muebles		
Otras Aplicaciones de Inversión	3,269,190	12,861
		415,120
<b>FLUJOS NETOS DE EFECTIVO POR ACTIVIDADES DE INVERSIÓN</b>	<b>(840,724)</b>	<b>(427,981)</b>
<b>FLUJO DE EFECTIVO DE LAS ACTIVIDADES DE FINANCIAMIENTO</b>		
<b>ORIGEN</b>	<b>72,884</b>	<b>9,641</b>
Endeudamiento Neto		
Interno		
Externo		
Otros Orígenes de Financiamiento	72,884	9,641
<b>APLICACIÓN</b>		
Servicios de la Deuda		
Interno		
Externo		
Otras Aplicaciones de Financiamiento		
<b>FLUJOS NETO DE EFECTIVO POR ACTIVIDADES DE FINANCIAMIENTO</b>	<b>72,884</b>	<b>9,641</b>
<b>INCREMENTO / DISMINUCIÓN NETA EN EL EFECTIVO Y EQUIVALENTES AL EFECTIVO</b>	<b>72,884</b>	<b>9,641</b>
<b>EFECTIVO Y EQUIVALENTES AL EFECTIVO AL INICIO DEL EJERCICIO</b>	<b>259,733</b>	<b>250,097</b>
<b>EFECTIVO Y EQUIVALENTES AL EFECTIVO AL FINAL DEL EJERCICIO</b>	<b>332,617</b>	<b>259,733</b>

JEFE DE DEPARTAMENTO DE PRESUPUESTO Y CONTABILIDAD

DIRECTORA DE ADMINISTRACIÓN Y FINANZAS

COMISIONADO PRESIDENTE

MTRA. SANDRA MOTA GARCÍA

L. C. P. SANDRA ARIADNA MANCERO PADILLA

MTR. JULIO CÉSAR BOMILLA GUTIÉRREZ

**BAJO PROTESTA DE DECIR VERDAD DECLARAMOS QUE LOS ESTADOS FINANCIEROS Y SUS NOTAS, SON RAZONABLEMENTE CORRECTOS Y SON RESPONSABILIDAD DEL EMISOR**

La información contenida en este informe es responsabilidad de la Unidad Ejecutora de Gestión de Información a los Alumnos 51, 154 y 155 de la Ley de Autonomía, Transparencia y Responsabilidad Presupuestaria y Ejercicio de Recursos de la Ciudad de México que sirve de base para la elaboración de la Cuenta Pública 2018.



Ciudad de México

# CUENTA PÚBLICA DE LA CIUDAD DE MEXICO 2018

## ESTADOS FINANCIEROS INSTITUTO DE ACCESO A LA INFORMACIÓN PÚBLICA Y PROTECCIÓN DE DATOS PERSONALES DEL DISTRITO FEDERAL ESTADO DE VARIACIÓN EN LA HACIENDA PÚBLICA (CIFRAS A PESOS)

CONCEPTO	HACIENDA PÚBLICA/PATRIMONIO CONTRIBUIDO	HDA. PÚB/PATRIM. GENERADO DE EJ. ANTERIORES	HDA. PÚB/PATRIM. GENERADO DEL EJERCICIO	EXCESO O INSUF. EN LA ACT. DE LA HDA. PÚBLICA/PATRIM.	TOTAL
<b>HACIENDA PÚBLICA / PATRIMONIO CONTRIBUIDO NETO DE 2017</b>	6,576,924				6,576,924
Aportaciones	6,576,924				6,576,924
Donaciones de Capital					
Actualizaciones de la Hacienda Pública / Patrimonio					
<b>HACIENDA PÚBLICA / PATRIMONIO GENERADO NETO DE 2017</b>			(2,428,466)		(2,428,466)
Resultados del Ejercicio (Ahorro / Desahorro)			(2,428,466)		(2,428,466)
Resultados de Ejercicio Anteriores					
Revalúos					
Reservas					
Rectificaciones de Resultados de Ejercicios Anteriores					
<b>EXCESO O INSUFICIENCIA EN LA ACTUALIZACIÓN DE LA HACIENDA PÚBLICA / PATRIMONIO NETO DE 2017</b>	6,576,924		(2,428,466)		4,148,458
Resultado por Posición Monetaria					
Resultado por Tenencia de Activos No Monetarios					
<b>HACIENDA PÚBLICA / PATRIMONIO NETO FINAL DE 2017</b>					(2,428,467)
<b>CAMBIOS EN LA HACIENDA PÚBLICA / PATRIMONIO CONTRIBUIDO NETO DE 2018</b>	(2,428,467)				(2,428,467)
Aportaciones					
Donaciones de Capital					
Actualizaciones de la Hacienda Pública / Patrimonio					
<b>VARIACIONES DE LA HACIENDA PÚBLICA / PATRIMONIO GENERADO NETO DE 2018</b>			988,074		988,074
Resultados del Ejercicio (Ahorro / Desahorro)			988,074		988,074
Resultados de Ejercicio Anteriores					
Revalúos					
Reservas					
Rectificaciones de Resultados de Ejercicios Anteriores					
<b>CAMBIOS EN EL EXCESO O INSUFICIENCIA EN LA ACTUALIZACIÓN DE LA HACIENDA PÚBLICA / PATRIMONIO NETO DE 2018</b>			(1,440,392)		(1,440,392)
Resultado por Posición Monetaria					
Resultado por Tenencia de Activos No Monetarios					
<b>HACIENDA PÚBLICA / PATRIMONIO NETO FINAL DE 2018</b>					2,708,065

**CAMBIOS EN EL EXCESO O INSUFICIENCIA EN LA ACTUALIZACIÓN DE LA HACIENDA PÚBLICA / PATRIMONIO NETO DE 2018**




JEFE DE DEPARTAMENTO DE PRESUPUESTO Y CONTABILIDAD

DIRECTORA DE ADMINISTRACIÓN Y FINANZAS

MIRRA SAUBIRA VOTTA GARBÍA

L. C. P. SAUL ANA ARIADNA MANCERO PADILLA

MIRO JULIÁN CÉSAR BONILLA GUTIÉRREZ

**BAJO PROTESTA DE DECIR VERDAD DECLARAMOS QUE LOS ESTADOS FINANCIEROS Y SUS NOTAS SON RAZONABLEMENTE CORRECTOS Y SON RESPONSABLEMENTE DEL EMISOR**

La información contenida en este reporte es responsabilidad de la Unidad Ejecutora de Gestión de Contabilidad y Finanzas de la Ciudad de México, y no debe ser utilizada para fines ajenos a los que fueron autorizados por la Ley de Acceso a la Información Pública.

Las notas que acompañan al presente Estado Financiero son parte integral del mismo



Ciudad de México

# CUENTA PÚBLICA DE LA CIUDAD DE MEXICO 2018

ESTADOS FINANCIEROS  
INSTITUTO DE ACCESO A LA INFORMACIÓN PÚBLICA Y PROTECCIÓN DE DATOS PERSONALES DEL DISTRITO FEDERAL  
ESTADO ANALÍTICO DE LA DEUDA Y OTROS PASIVOS  
(CIFRAS A PESOS)

DENOMINACIÓN DE LAS DEUDAS	MONEDA DE CONTRATACIÓN	INSTITUCIÓN O ACREEDOR	SALDO INICIAL DEL PERIODO	SALDO FINAL DEL PERIODO
<b>DEUDA PÚBLICA</b>				
<b>CORTO PLAZO:</b>				
DEUDA INTERNA				
Instituciones del Crédito				
Títulos y Valores				
Arrendamientos Financieros				
DEUDA EXTERNA				
Organismos Financieros Internacionales				
Deuda Bilateral				
Títulos y Valores				
Arrendamientos Financieros				
<b>SUBTOTAL A CORTO PLAZO</b>				
<b>LARGO PLAZO:</b>				
DEUDA INTERNA				
Instituciones del Crédito				
Títulos y Valores				
Arrendamientos Financieros				
DEUDA EXTERNA				
Organismos Financieros Internacionales				
Deuda Bilateral				
Títulos y Valores				
Arrendamientos Financieros				
<b>SUBTOTAL A LARGO PLAZO</b>				
<b>OTROS PASIVOS</b>				
<b>TOTAL DEUDA Y OTROS PASIVOS</b>				
			259,733	332,617
			259,733	332,617

JEFE DE DEPARTAMENTO DE PRESUPUESTO Y CONTABILIDAD

DIRECTORA DE ADMINISTRACIÓN FINANZAS

COMISIONADO PRESIDENTE

MTRA. SANDRA MOTA GARCÍA

L. C. P. ANDREA ARIADNA MANCEBO PADILLA

MTRO. JULIO CÉSAR BONILLA GUTIÉRREZ

BAJO PROTESTA DE DECIR VERDAD DECLARAMOS QUE LOS ESTADOS FINANCIEROS Y SUS NOTAS, SON RAZONABLEMENTE CORRECTOS Y SON RESPONSABLEMENTE DEL EMISOR

La información contenida en este reporte es imparcial, objetiva y confiable. El presente informe es el resultado de un trabajo de auditoría realizado en el periodo comprendido entre el 1 de enero de 2018 y el 31 de diciembre de 2018.

Las notas que acompañan al presente Estado Financiero son parte integral del mismo



CIUDAD DE MEXICO

# CUENTA PÚBLICA DE LA CIUDAD DE MEXICO 2018

## ESTADOS FINANCIEROS INSTITUTO DE ACCESO A LA INFORMACIÓN PÚBLICA Y PROTECCIÓN DE DATOS PERSONALES DEL DISTRITO FEDERAL INFORME ANALÍTICO DE LA DEUDA PÚBLICA Y OTROS PASIVOS - LDF (CIFRAS A PESOS)

DENOMINACIÓN DE LA DEUDA PÚBLICA Y OTROS PASIVOS	SALDO AL 31 DE DICIEMBRE DEL 2017	DISPOSICIONES DEL PERIODO	AMORTIZACIONES DEL PERIODO	REVALUACIONES RECLASIFICACIONES Y OTROS AJUSTES	SALDO FINAL DEL PERIODO	PAGO DE INTERESES DEL PERIODO	PAGO DE COMISIONES Y DEMÁS COSTOS ASOCIADOS DURANTE EL PERIODO	
DEUDA PÚBLICA	0	0	0	0	0	0	0	
CORTO PLAZO	0	0	0	0	0	0	0	
Instituciones de Crédito	0	0	0	0	0	0	0	
Títulos o Valores	0	0	0	0	0	0	0	
Arrendamientos Financieros	0	0	0	0	0	0	0	
LARGO PLAZO	0	0	0	0	0	0	0	
Instituciones de Crédito	0	0	0	0	0	0	0	
Títulos o Valores	0	0	0	0	0	0	0	
Arrendamientos Financieros	0	0	0	0	0	0	0	
OTROS PASIVOS	259,733	0	0	0	332,617	0	0	
TOTAL DE LA DEUDA PÚBLICA Y OTROS PASIVOS	259,733	0	0	0	332,617	0	0	
DEUDA CONTINGENTE	0	0	0	0	0	0	0	
DEUDA CONTINGENTE 1	0	0	0	0	0	0	0	
DEUDA CONTINGENTE 2	0	0	0	0	0	0	0	
DEUDA CONTINGENTE XX	0	0	0	0	0	0	0	
VALOR DE INSTRUMENTOS BONO CUPÓN CERO	0	0	0	0	0	0	0	
VAL. DE INSTRUMENTOS BONO CUPÓN CERO 1	0	0	0	0	0	0	0	
VAL. DE INSTRUMENTOS BONO CUPÓN CERO 2	0	0	0	0	0	0	0	
VAL. DE INSTRUMENTOS BONO CUPÓN CERO XX	0	0	0	0	0	0	0	
OBLIGACIONES A CORTO PLAZO				MONTO CONTRATADO	PLAZO PACTADO	TASA DE INTERÉS	COMISIONES Y COSTOS RELACIONADOS	TASA EFECTIVA
OBLIGACIONES A CORTO PLAZO			0	0	0	0	0	0
CRÉDITO 1			0	0	0	0	0	0
CRÉDITO 2			0	0	0	0	0	0
CRÉDITO XX			0	0	0	0	0	0

La información contenida en este reporte es reservada para ser utilizada exclusivamente para fines de información y no Artículos 9, 104 y 126 del Reglamento de Remuneraciones, Prestaciones y Beneficios de la Ciudad de México, la cual forma parte de los datos de integración de la Cuenta Pública 2018.



Ciudad de México

# CUENTA PÚBLICA DE LA CIUDAD DE MEXICO 2018

## ESTADOS FINANCIEROS INSTITUTO DE ACCESO A LA INFORMACIÓN PÚBLICA Y PROTECCIÓN DE DATOS PERSONALES DEL DISTRITO FEDERAL INFORME ANALÍTICO DE OBLIGACIONES DIFERENTES DE FINANCIAMIENTOS - LDF (CIFRAS A PESOS)

DENOMINACIÓN DE LAS OBLIGACIONES DIFERENTES DE FINANCIAMIENTO	FECHA DEL CONTRATO	FECHA DE OPERACIÓN DEL PROYECTO	FECHA DE VENCIMIENTO	MONTO DE LA INVERSIÓN PACTADO	PLAZO PACTADO	MONTO PROMEDIO MENSUAL DEL PAGO DE LA CONTRAPRESTACIÓN	MONTO PROMEDIO MENSUAL DEL PAGO DE LA CONTRAPRESTACIÓN AL 31 DE DICIEMBRE DE 2018	MONTO PAGADO DE LA INVERSIÓN ACTUALIZADO AL 31 DE DICIEMBRE DE 2018	SALDO PENDIENTE POR PAGAR, DE LA INVERSIÓN AL 31 DE DICIEMBRE DE 2018
<b>Asociaciones Público Privadas</b>				0		0	0	0	0
Asociaciones Público Privadas 1				0		0	0	0	0
Asociaciones Público Privadas 2				0		0	0	0	0
Asociaciones Público Privadas 3				0		0	0	0	0
Asociaciones Público Privadas XX				0		0	0	0	0
<b>Otros Instrumentos</b>				0		0	0	0	0
Otro Instrumento 1				0		0	0	0	0
Otro Instrumento 2				0		0	0	0	0
Otro Instrumento 3				0		0	0	0	0
Otro Instrumento XX				0		0	0	0	0
<b>TOTAL DE OBLIGACIONES DIF. DE FINANCIAMIENTO</b>				<b>0</b>		<b>0</b>	<b>0</b>	<b>0</b>	<b>0</b>

*[Handwritten signature]*

La información contenida en este reporte es responsabilidad de la Ciudad de México, en cumplimiento de la Ley de Acceso a la Información Pública y Protección de Datos Personales del Distrito Federal.





# CUENTA PÚBLICA DE LA CIUDAD DE MEXICO 2018

## ESTADOS FINANCIEROS INSTITUTO DE ACCESO A LA INFORMACIÓN PÚBLICA Y PROTECCIÓN DE DATOS PERSONALES DEL DISTRITO FEDERAL ESTADO ANALÍTICO DEL ACTIVO (CIFRAS A PESOS)

CONCEPTO	SALDO INICIAL	CARGOS DEL PERIODO	ABONOS DEL PERIODO	SALDO FINAL	VARIACIÓN DEL PERIODO
<b>ACTIVO</b>	<b>4,408,191</b>	<b>538,824,834</b>	<b>540,192,343</b>	<b>3,040,682</b>	<b>(1,367,509)</b>
<b>ACTIVO CIRCULANTE</b>	<b>259,733</b>	<b>537,984,110</b>	<b>537,911,226</b>	<b>332,617</b>	<b>72,884</b>
Efectivo y Equivalentes	259,733	393,307,162	393,234,278	332,617	72,884
Derechos a Recibir Efectivo o Equivalentes		144,676,948	144,676,948		
Derechos a Recibir Bienes o Servicios					
Inventarios					
Almacenes					
Estim. por Pérdida o Deterioro de Act. Circulantes					
Otros Activos Circulantes					
<b>ACTIVO NO CIRCULANTE</b>	<b>4,148,458</b>	<b>840,724</b>	<b>2,281,117</b>	<b>2,708,065</b>	<b>(1,440,393)</b>
Inversiones Financieras a Largo Plazo					
Der. a Recibir Efect. o Equiv. a Largo Plazo					
Bienes Inm., Infraestructura y Construc. en Proceso					
Bienes Muebles	27,929,471	434,930		28,364,401	434,930
Activos Intangibles	3,650,737	405,794		4,056,531	405,794
Depreciación, Deterioro y Amort. Acum. de Bienes	(27,431,750)		2,281,117	(29,712,867)	(2,281,117)
Activos Diferidos					
Estim. por Pérdida o Det. de Act. No Circulantes					
Otros Activos No Circulantes					

JEFE DE DEPARTAMENTO DE PRESUPUESTO Y CONTABILIDAD

DIRECTORA DE ADMINISTRACIÓN Y FINANZAS

COMISIONADO PRESIDENTE


MTRA. SANDRA MOTA GARCIA

L. C. P. SANDRA ARIADNA MANCEBO PADILLA

MTRO. JULIO CÉSAR BONILLA GUTIÉRREZ

**BAJO PROTESTA DE DECIR VERDAD DECLARAMOS QUE LOS ESTADOS FINANCIEROS Y SUS NOTAS, SON RAZONABLEMENTE CORRECTOS Y SON RESPONSABILIDAD DEL EMISOR**

Las notas que acompañan al presente Estado Financiero son parte integral del mismo



SECRETARÍA DE ECONOMÍA  
CIUDAD DE MEXICO

# CUENTA PÚBLICA DE LA CIUDAD DE MEXICO 2018

INSTITUTO DE ACCESO A LA INFORMACIÓN PÚBLICA Y PROTECCIÓN DE DATOS PERSONALES DEL DISTRITO FEDERAL  
RELACIÓN DE CUENTAS BANCARIAS PRODUCTIVAS ESPECÍFICAS  
PERIODO 2018

FONDO, PROGRAMA O CONVENIO

DATOS DE LA CUENTA BANCARIA

INSTITUCIÓN BANCARIA

NÚMERO DE LA CUENTA

# NO APLICA

Nota: Solo información de cuentas bancarias del ejercicio fiscal correspondiente.

La información consignada en este reporte es responsabilidad de la Unidad Ejecutora de Gasto, de conformidad a los Artículos 61, 154 y 155 de la Ley de Austeridad, Transparencia en Remuneraciones, Prestaciones y Ejercicio de Recursos de la Ciudad de México, la que sirve de base para la integración de la Cuenta Pública 2018.

CTA\_BAN\_PROD



SECRETARÍA DE ECONOMÍA  
CIUDAD DE MEXICO

# CUENTA PÚBLICA DE LA CIUDAD DE MEXICO 2018

INSTITUTO DE ACCESO A LA INFORMACIÓN PÚBLICA Y PROTECCIÓN DE DATOS PERSONALES DEL DISTRITO FEDERAL  
RELACIÓN DE ESQUEMAS BURSÁTILES Y DE COBERTURAS FINANCIERAS

# NO APLICA

NOMBRE DEL ENTE PÚBLICO

INSTITUTO DE ACCESO A LA INFORMACIÓN PÚBLICA Y PROTECCIÓN DE DATOS PERSONALES  
DEL DISTRITO FEDERAL

INFORME SOBRE PASIVOS CONTINGENTES

**NO APLICA**



Handwritten signature and a long arrow pointing upwards and to the right.

**INSTITUTO DE ACCESO A LA INFORMACIÓN PÚBLICA Y PROTECCIÓN DE DATOS  
PERSONALES DEL DISTRITO FEDERAL**

**NOTAS A LOS ESTADOS FINANCIEROS**

**A) NOTAS DE DESGLOSE**

**I) Notas al Estado de Situación Financiera**

**Activo**

**Efectivo y Equivalentes**

Se informará acerca de los fondos con afectación específica, el tipo y monto de los mismos; de las inversiones financieras se revelará su tipo y monto, su clasificación en corto y largo plazo separando aquéllas que su vencimiento sea menor a 3 meses.

EFECTIVO Y EQUIVALENTES (CIFRAS A PESOS)		
INTEGRACIÓN	2018	2017
BANCOS, DEPENDENCIAS Y OTROS	332,617	259,733
<b>TOTAL</b>	<b>332,617</b>	<b>259,733</b>

**Derechos a recibir Efectivo y Equivalentes y Bienes o Servicios a Recibir**

2. Se informará el monto que se encuentre pendiente de cobro, asimismo se deberán considerar los montos sujetos a algún tipo de juicio con una antigüedad mayor a la señalada y la factibilidad de cobro.

3. Se elaborará, de manera agrupada, los derechos a recibir efectivo y equivalentes, y bienes o servicios a recibir, (excepto cuentas por cobrar de contribuciones o fideicomisos que se encuentran dentro de inversiones financieras, participaciones y aportaciones de capital) en una desagregación por su vencimiento en días a 90, 180, menor o igual a 365 y mayor a 365. Adicionalmente, se informará de las características cualitativas relevantes que le afecten a estas cuentas.



# CUENTA PÚBLICA DE LA CIUDAD DE MÉXICO 2018

## DERECHOS A RECIBIR EFECTIVO Y EQUIVALENTES Y BIENES O SERVICIOS A RECIBIR (CIFRAS A PESOS)

INTEGRACIÓN 2018 2017

### NO APLICA

---

TOTAL

### Bienes Disponibles para su Transformación o Consumo (inventarios)

4. Se clasificarán como bienes disponibles para su transformación aquéllos que se encuentren dentro de la cuenta Inventarios. Esta nota aplica para aquellos entes públicos que realicen algún proceso de transformación y/o elaboración de bienes.

En la nota se informará del sistema de costeo y método de valuación aplicados a los inventarios, así como la conveniencia de su aplicación dada la naturaleza de los mismos. Adicionalmente, se revelará el impacto en la información financiera por cambios en el método o sistema.

5. De la cuenta Almacén se informará acerca del método de valuación, así como la conveniencia de su aplicación. Adicionalmente, se revelará el impacto en la información financiera por cambios en el método.

## INVENTARIOS (CIFRAS A PESOS)

INTEGRACIÓN 2018 2017

### NO APLICA

---

TOTAL

### Inversiones Financieras

6. De la cuenta Inversiones financieras, que considera los fideicomisos, se informará de éstos los recursos asignados por tipo y monto, y características significativas que tengan o puedan tener alguna incidencia en las mismas.
7. Se informará de las inversiones financieras, los saldos de las participaciones y aportaciones de capital.

INVERSIONES FINANCIERAS (CIFRAS A PESOS)		
INTEGRACIÓN	2018	2017
NO APLICA		
TOTAL		

### Bienes Muebles, Inmuebles e Intangibles

8. Se informará de manera agrupada por cuenta, los rubros de Bienes Muebles e Inmuebles, el monto de la depreciación del ejercicio y la acumulada, el método de depreciación, tasas aplicadas y los criterios de aplicación de los mismos. Asimismo, se informará de las características significativas del estado en que se encuentren los activos.

9. Se informará de manera agrupada por cuenta, los rubros de activos intangibles y diferidos, su monto y naturaleza, amortización del ejercicio, amortización acumulada, tasa y método aplicados.

El método de depreciación utilizado es en línea recta, las tasas anuales de depreciación y amortización de los bienes muebles e intangibles, son de conformidad con lo siguiente:

Mobiliario y equipo de administración:

Mobiliario y equipo de oficina 10 %

Equipo informático 30 %

Mobiliario y Equipo Educacional y Recreativo:

Equipo audiovisual y de video 10 %

Equipo de Transporte:

Vehículos y equipo de transporte 25 %

Maquinaria, otros equipos y herramientas:

Equipo de comunicación 10 %

Maquinaria y equipo 10 %

Software y Licencias 100 %

El monto de la depreciación acumulada fue de \$25,773,625 y la amortización acumulada de 3,939,242. La depreciación y amortización a diciembre de 2018 es de \$1,564,262 y \$716,854, respectivamente.

El edificio que ocupa el Instituto es objeto de convenios de comodato suscritos entre el Instituto de Acceso a la Información Pública y Protección de Datos Personales del Distrito Federal y Servicios Metropolitanos, S.A. de C.V.



**BIENES MUEBLES, INMUEBLES E INTANGIBLES  
(CIFRAS A PESOS)**

INTEGRACIÓN	2018	2017
MOBILIARIO Y EQUIPO DE ADMINISTRACIÓN	19,369,888	18,934,958
MOBILIARIO Y EQUIPO EDUCACIONAL Y RECREATIVO	1,464,711	1,464,711
EQUIPO DE TRANSPORTE	5,528,782	5,528,782
MAQUINARIA, OTROS EQUIPOS Y HERRAMIENTAS	1,969,758	1,969,758
COLECCIONES, OBRAS, EQUIPOS DE ARTE Y OBJETO VALIOSO	32,262	31,262
SOFTWARE	36,297	36,297
LICENCIAS	4,020,234	3,614,440
<b>TOTAL</b>	<b>32,420,932</b>	<b>31,580,208</b>

Por lo que respecta al equipo de transporte, en el importe de \$5,528,782.00, se encuentra incluido el valor de un Tsuru modelo 2013 con placas 459YUD con un valor de adquisición de \$137,300.00 y un Sentra Advance CVT modelo 2015 con placas F39AAS, con un costo de adquisición de \$256,100.00, los cuales fueron robados los días 23 de mayo de 2014 y 8 de octubre del 2015, respectivamente. Las unidades se encuentran consideradas en el total del activo hasta que se aprueben los "LINEAMIENTOS PARA LA ADMINISTRACIÓN, DESTINO FINAL Y BAJA DE BIENES MUEBLES E INFORMÁTICOS DEL INSTITUTO DE ACCESO A LA INFORMACIÓN PÚBLICA Y PROTECCIÓN DE DATOS PERSONALES DEL DISTRITO FEDERAL" por las autoridades del Instituto y proceder a su baja.

**Estimaciones y Deterioros**

10. Se informarán los criterios utilizados para la determinación de las estimaciones; por ejemplo: estimación de cuentas incobrables, estimación de inventarios, deterioro de activos biológicos y cualquier otra que aplique.

**Otros Activos**

11. De las cuentas de otros activos se informará por tipo de bienes muebles, inmuebles y otros, los montos totales asociados y sus características cualitativas significativas que les impacten financieramente.



CIUDAD DE MEXICO

# CUENTA PÚBLICA DE LA CIUDAD DE MEXICO 2018

## Pasivo

1. Se elaborará una relación de las cuentas y documentos por pagar en una desagregación por su vencimiento en días a 90, 180, menor o igual a 365 y mayor a 365. Asimismo, se informará sobre la factibilidad del pago de dichos pasivos.
2. Se informará de manera agrupada los recursos localizados en Fondos de Bienes de Terceros en Administración y/o en Garantía a corto y largo plazo, así como la naturaleza de dichos recursos y sus características cualitativas significativas que les afecten o pudieran afectarles financieramente.
3. Se informará de las demás cuentas de pasivos monto y características significativas que les impacten o pudieran impactarles financieramente.

## Pasivo

Corresponde a las retenciones y contribuciones por pagar a corto plazo y otras cuentas por pagar a corto plazo como sigue:

### Retenciones y contribuciones por pagar a corto plazo

ISR

Sueldos y salarios

80,630

\$80,630

### Otras cuentas por pagar a corto plazo

Aguinaldos

26,582

Laudos

22,490

Seguro de Separación Individualizado

202,915

\$251,987

## Patrimonio

El patrimonio del Instituto está integrado por las aportaciones del Gobierno de la Ciudad de México para inversión en activos no circulantes.

**II) Notas al Estado de Actividades**

**Ingresos de Gestión**

1. De los rubros de impuestos, contribuciones de mejoras, derechos, productos, aprovechamientos, participaciones y aportaciones, y transferencias, subsidios, otras ayudas y asignaciones, se informarán los montos totales de cada clase (tercer nivel del Clasificador por Rubro de Ingresos), así como de cualquier característica significativa.
2. Se informará, de manera agrupada, el tipo, monto y naturaleza de la cuenta de otros ingresos, asimismo se informará de sus características significativas.


El Instituto recaudó ingresos por 143,448,360 pesos que corresponden a las Transferencias Internas y Asignaciones al Sector Público de la Secretaría de Finanzas del Gobierno de la Ciudad de México, para la operación del Instituto. Sin embargo, se realizó un reintegro por 19,206,990 pesos debido a que no fueron ejercidos por el Instituto. Dicho reintegro fue depositado a la Secretaría de Administración y Finanzas el día 14 de enero de 2019. Por lo tanto, los ingresos por Transferencias al Instituto correspondieron a 124,241,370 pesos.

INGRESOS DE GESTIÓN (CIFRAS A PESOS)		
INTEGRACIÓN	2018	2017
INGRESOS FINANCIEROS	0	624,999
OTROS INGRESOS Y BENEFICIOS VARIOS	0	
<b>TOTAL</b>	<b>0</b>	<b>624,999</b>

El Instituto tuvo rendimientos financieros derivados de la Cuenta de Inversión del mes de enero a diciembre de 2018 por 1,217,429 pesos e ingresos derivados de la venta de bases de Licitación Pública Nacional por 1,500.00 pesos, los cuales fueron reintegrados a la Secretaría de Administración y Finanzas el día 14 de enero de 2019.

**Gastos y Otras Pérdidas:**

1. Explicar aquellas cuentas de gastos de funcionamiento, transferencias, subsidios y otras ayudas, participaciones y aportaciones, otros gastos y pérdidas extraordinarias, así como los ingresos y gastos extraordinarios, que en lo individual representen el 10% o más del total de los gastos.

### Gastos de Funcionamiento

Corresponden al ejercicio presupuestal del gasto para que el Instituto desarrolle las funciones que le han sido encomendadas.

Gastos de funcionamiento que representan más del 10% del total de gastos.

- Servicios Personales por \$104,707,099  
El gasto corresponde al pago de las remuneraciones al personal de carácter permanente y transitorio que trabaja en el Instituto, prestaciones de seguridad social y económica.
- Servicios Generales por \$16,551,515  
El gasto corresponde principalmente al pago de servicio de energía eléctrica, arrendamiento de edificios por los autos institucionales y del personal autorizado para recibir la prestación, servicio de vigilancia y limpieza; a la partida Congresos y Convenciones por los eventos realizados por el Instituto dentro o fuera de sus instalaciones; asimismo, el pago del Impuesto sobre Nóminas y de los Impuestos derivados de una relación laboral.

GASTOS Y OTRAS PÉRDIDAS (CIFRAS A PESOS)			
	INTEGRACIÓN	2018	2017
SERVICIOS PERSONALES		104,707,099	122,171,272
SERVICIOS GENERALES		16,551,515	16,524,087
	<b>TOTAL</b>	<b>121,258,614</b>	<b>138,695,359</b>

### Otros Gastos y Pérdidas Extraordinarias

El importe reflejado representa la depreciación y amortización del 2018 por 2,281,117 pesos.

### III) Notas al Estado de Variación en la Hacienda Pública

1. Se informará, de manera agrupada, acerca de las modificaciones al patrimonio contribuido por tipo, naturaleza y monto.
2. Se informará, de manera agrupada, acerca del monto y procedencia de los recursos que modifican al patrimonio generado.

Los montos que modifican al patrimonio generado del periodo corresponden a la depreciación y amortización del periodo por \$1,564,262 y \$716,854, respectivamente.

#### IV) Notas al Estado de Flujos de Efectivo

##### Efectivo y equivalentes

1. El análisis de los saldos inicial y final que figuran en la última parte del Estado de Flujo de Efectivo en la cuenta de efectivo y equivalentes es como sigue:

EFECTIVO Y EQUIVALENTES (CIFRAS A PESOS)		
RUBRO	2018	2017
Efectivo en Bancos – Tesorería		
Efectivo en Bancos - Dependencias	332,617	259,733
Inversiones Temporales (Hasta 3 meses)		
Fondos con Afectación Específica		
Depósitos de Fondos de Terceros y Otros		
<b>TOTAL DE EFECTIVO Y EQUIVALENTE</b>	<b>332,617</b>	<b>259,733</b>

2. Detallar las adquisiciones de bienes muebles e inmuebles con su monto global y qué porcentaje de estas adquisiciones fueron realizadas mediante subsidios de capital del sector central. Adicionalmente revelar el importe de los pagos que durante el período se hicieron por la compra de los elementos citados.

Las adquisiciones de bienes muebles e intangibles que se realizaron con los recursos de las transferencias realizadas por la Secretaría de Finanzas del Gobierno de la Ciudad de México al InfoDF.

- |  |               |
|--|---------------|
| 1. Intangibles.                          | 405,794 pesos |
| 2. Mobiliario y Equipo de Administración | 434,930 pesos |

3. Conciliación de los Flujos de Efectivo Netos de las Actividades de Operación y la cuenta de Ahorro/Desahorro antes de Rubros Extraordinarios. A continuación se presenta un ejemplo de la elaboración de la conciliación.

CONCILIACIÓN DE FLUJOS DE EFECTIVO NETOS (CIFRAS A PESOS)		
INTEGRACIÓN	2018	2017
Ahorro/Desahorro antes de Rubros Extraordinarios		
Movimientos de Partidas o Rubros que no afectan al Efectivo		
Depreciación	1,564,262	2,574,802
Amortización	716,854	281,645
Incrementos en las Provisiones		
Incremento en Inversiones producido por Revaluación		
Ganancia/Pérdida en venta de Propiedad, Planta y Equipo		
Incrementos en Cuentas por Cobrar		
Partidas Extraordinarias		
<b>TOTAL</b>	<b>2,281,116</b>	<b>2,856,447</b>

Las cuentas que aparecen en el cuadro anterior no son exhaustivas y tienen como finalidad ejemplificar el formato que se sugiere para elaborar la nota.

**V) CONCILIACIÓN ENTRE LOS INGRESOS PRESUPUESTARIOS Y CONTABLES, ASÍ COMO ENTRE LOS EGRESOS PRESUPUESTARIOS Y LOS GASTOS CONTABLES**

La conciliación se presentará atendiendo a lo dispuesto por la Acuerdo por el que se emite el formato de conciliación entre los ingresos presupuestarios y contables, así como entre los egresos presupuestarios y los gastos contables.

Instituto de Acceso a la Información Pública y Protección de Datos Personales del Distrito Federal		
Conciliación entre los Egresos Presupuestarios y los Gastos Contables		
Correspondiente del 01 de Enero al 31 de Diciembre 2018		
1. Total de Egresos (presupuestarios)		\$124,241,370
2. Menos egresos presupuestarios no contables		\$840,724
Mobiliario y equipo de administración	\$434,930	
Mobiliario y equipo educacional y recreativo	\$0	
Equipo e instrumental médico y de laboratorio	\$0	
Vehículos y equipo de transporte	\$0	
Equipo de defensa y seguridad	\$0	
Máquina, otros equipos y herramientas	\$0	
Activos biológicos	\$0	
Bienes inmuebles	\$0	
Activos intangibles	\$405,794	
Obras públicas en bienes propios	\$0	
Acciones y participaciones de capital	\$0	
Compra de títulos y valores	\$0	
Inversiones en fideicomisos, mandatos y otros análogos	\$0	
Provisiones para contingencias y otras erogaciones especiales	\$0	
Amortización de la deuda pública	\$0	
Deudas de ejercicios fiscales anteriores (ADEFAS)	\$0	
Otros Egresos Presupuestales No Contables	\$0	
3. Más gastos contables no presupuestales		\$2,281,116
Estimaciones, depreciaciones, deterioros, obsolescencia y amortizaciones	\$2,281,116	
Provisiones	\$0	
Disminución de inventarios	\$0	
Aumento por insuficiencia de estimaciones por pérdida o deterioro u obsolescencia	\$0	
Aumento por insuficiencia de provisiones	\$0	
Otros Gastos	\$0	
Otros Gastos contables No Presupuestales	\$0	
4. Total de Gasto Contable (4 = 1 - 2 + 3)		\$125,681,762

Instituto de Acceso a la Información Pública y Protección de Datos Personales del Distrito Federal		
Conciliación entre los Ingresos Presupuestarios y Contables		
Correspondiente del 01 de Enero al 31 de Diciembre 2018		
1. Ingresos Presupuestarios		\$ 124,241,370
2. Mas ingresos contables no presupuestarios		\$ 0
Incremento por variación de inventarios	\$ 0	
Disminución de exceso de estimaciones por pérdida o deterioro u obsolescencia	\$ 0	
Disminución de exceso de provisiones	\$ 0	
Otros ingresos y beneficios varios	\$ 0	
Otros ingresos contables no presupuestarios	\$ 0	
3. Menos ingresos presupuestarios no contables		\$ 0
Productos de capital	\$ 0	
Aprovechamientos capital	\$ 0	
Ingresos derivados de financiamiento	\$ 0	
Otros ingresos presupuestarios no contables	\$ 0	
4. Ingresos Contables (4 = 1 + 2 - 3)		\$ 124,241,370

### b) NOTAS DE MEMORIA (CUENTAS DE ORDEN)

Las cuentas de orden se utilizan para registrar movimientos de valores que no afecten o modifiquen el balance del ente, sin embargo, su incorporación en libros es necesaria con fines de recordatorio contable, de control y en general sobre los aspectos administrativos, o bien para consignar sus derechos o responsabilidades contingentes que puedan o no presentarse en el futuro.

Las cuentas que se manejan para efectos de este documento son las siguientes:

#### Cuentas de Orden Contables y Presupuestarias:

##### Contables:

- Valores
- Emisión de obligaciones
- Avales y garantías
- Juicios

##### Presupuestarias:

- Cuentas de ingresos
- Cuentas de egresos





Se informará, de manera agrupada, en las notas a los Estados Financieros las cuentas de orden contables y cuentas de orden presupuestario:

1. Los valores en custodia de instrumentos prestados a formadores de mercado e instrumentos de crédito recibidos en garantía de los formadores de mercado u otros.
2. Por tipo de emisión de instrumento: monto, tasa y vencimiento.
3. Los contratos firmados de construcciones por tipo de contrato.

### Cuentas de Orden Contables y Presupuestarias:

#### Cuentas de Orden Contables



Con oficio núm. INFODF.6DAJ.2.2/0372019 del 26 de marzo de 2019, la Dirección de Asuntos Jurídicos informó a la Dirección de Administración y Finanzas, que al cierre del ejercicio 2018 el InfoDF cuenta con la posibilidad de obligación de pago de \$13,926,521, por litigios judiciales, de esta cifra, la obligación de pago en el 2019 corresponde a la cantidad de \$2,234,612.

- Demandas judiciales en proceso de resolución por \$13,926,521, representa el monto por litigios judiciales que pueden derivar una obligación de pago al Instituto.
- Resoluciones de demandas en procesos judiciales por \$13,926,521, representa el monto por litigios judiciales que pueden derivar una obligación de pago.

#### Cuentas de Orden Presupuestarias

- Ley de Ingresos Estimada. Se registró el importe por \$143,448,360.00 correspondiente al presupuesto autorizado por la Asamblea Legislativa del Distrito Federal mediante el DECRETO DE PRESUPUESTO DE EGRESOS DE LA CIUDAD DE MÉXICO PARA EL EJERCICIO FISCAL 2018, por concepto de la estimación de ingresos para las asignaciones presupuestales para los órganos autónomos. Al final del ejercicio 2018, el Importe de los ingresos recaudados se modificó a un importe de 124,241,370 pesos, derivado del reintegró efectuado a la Secretaría de Administración y Finanzas el día 14 de enero de 2019 por un importe de 19,206,990 pesos.
- Ley de Ingresos por Ejecutar. Representa el importe de la Ley de Ingresos Estimada con las modificaciones a las asignaciones presupuestales y el registro de los ingresos devengados.

- Modificaciones a la Ley de Ingresos Estimada. Se registrara la modificación a las asignaciones presupuestales realizadas por la Secretaría de Finanzas del Gobierno de la Ciudad de México.
- Ley de Ingresos Devengada. Representa el cobro efectivo de la ministración recibida por parte de la Secretaría de Finanzas del Gobierno de la Ciudad de México de conformidad con el calendario presupuestal.
- Ley de Ingresos Recaudada. Representa el cobro efectivo de la ministración recibida por parte de la Secretaría de Finanzas del Gobierno de la Ciudad de México de conformidad con el calendario presupuestal.
- Presupuesto de Egresos Aprobado: El saldo de esta cuenta refleja el importe del presupuesto autorizado correspondiente al ejercicio fiscal 2018, por \$143,448,360.00, destinado para cubrir servicios personales, materiales y suministros, servicios generales, transferencias y gastos de inversión.
- Presupuesto de Egresos por Ejercer: Representa el presupuesto de egresos autorizado menos el presupuesto comprometido.
- Modificaciones al Presupuesto de Egresos Aprobado: Representa el importe de la variación al Presupuesto de Egresos Aprobado.
- Presupuesto de Egresos Comprometido: Refleja el compromiso realizado por Instituto para la operación del mismo.
- Presupuesto de Egresos Devengado: Representa el reconocimiento de las obligaciones de pago.
- Presupuesto de Egresos Ejercido: Representa el monto de documentos aprobados por la autoridad competente.
- Presupuesto de Egresos Pagado: Representa la cancelación de las obligaciones de pago.



## c) NOTAS DE GESTIÓN ADMINISTRATIVA

### 1. Introducción

Los Estados Financieros de los entes públicos, proveen de información financiera a los principales usuarios de la misma, al Congreso y a los ciudadanos.

El objetivo del presente documento es la revelación del contexto y de los aspectos económicos-financieros más relevantes que influyeron en las decisiones del período, y que deberán ser considerados en la elaboración de los estados financieros para la mayor comprensión de los mismos y sus particularidades.

De esta manera, se informa y explica la respuesta del gobierno a las condiciones relacionadas con la información financiera de cada período de gestión; además, de exponer aquellas políticas que podrían afectar la toma de decisiones en períodos posteriores.

### 2. Panorama Económico y Financiero

Al INFODF se le asignaron 143,448,360 como presupuesto autorizado por la Asamblea Legislativa del Distrito Federal mediante el Decreto de Presupuesto de Egresos de la Ciudad de México para el ejercicio fiscal 2018, por concepto de estimación de ingresos para las asignaciones presupuestales para los órganos autónomos, sin embargo, por un periodo aproximado de 10 meses, el Instituto no contó con su órgano colegiado, por lo tanto, no se realizaron diversas actividades autorizadas en el Programa Operativo Anual 2018, por lo que se tuvo un subejercicio de 19,206,990 pesos, mismos que fueron reintegrados a la Secretaría de Administración y Finanzas de la Ciudad de México.

Finalmente el Instituto, ejerció un total de 124,241,370 pesos, el 86.60% del presupuesto asignado mediante Decreto.

### 3. Autorización e Historia

Mediante publicación del Decreto correspondiente en la Gaceta Oficial del Distrito Federal, el 28 de octubre de 2005 fue reformada la Ley de Transparencia y Acceso a la Información Pública del Distrito Federal, creándose el Instituto de Acceso a la Información Pública del Distrito Federal.

El 29 de agosto de 2011 se publicó en la Gaceta Oficial del Distrito Federal el Decreto por el que se reforman, adicionan y derogan diversas disposiciones de la Ley de Transparencia y Acceso a la Información Pública del Distrito Federal, a través del cual se estableció el cambio de

denominación del Instituto, para adoptar el nombre de Instituto de Acceso a la Información Pública y Protección de Datos Personales del Distrito Federal.

#### 4. Organización y Objeto Social

El Instituto es un órgano autónomo del Gobierno de la Ciudad de México, con personalidad jurídica y patrimonio propio, con autonomía presupuestaria, de operación y de decisión en materia de transparencia y acceso a la información pública. Las principales atribuciones del Instituto son: emitir opiniones y recomendaciones sobre temas relacionados con la Ley de Transparencia y Acceso a la Información Pública del Distrito Federal; realizar investigaciones en materia de acceso a la información y sus derechos relacionados; establecer políticas y lineamientos en materia de acceso a la información y catalogación de todo tipo de datos, registro y archivos, entre otras.

#### Consideraciones fiscales


El Instituto no es contribuyente del Impuesto Sobre la Renta (ISR), de conformidad con los artículos 93 y 102 de la Ley del ISR. El Instituto únicamente se encuentra obligado a efectuar las retenciones de impuesto que se originan por concepto de las remuneraciones pagadas por sueldos y salarios a sus trabajadores; asimismo, a efectuar la retención sobre honorarios asimilables a salarios y arrendamientos a personas físicas y efectuar el entero ante las autoridades fiscales de conformidad con la Ley antes citada.

El artículo 3 de la Ley del Impuesto al Valor Agregado establece que el Instituto deberá aceptar la traslación de este impuesto y efectuar el pago por los actos gravados que realice, en su caso.

#### Estructura organizacional básica

El Pleno del Instituto, mediante acuerdo **núm. 0483/SO/06-04/2017**, aprobó con fecha 6 de abril de 2017 el Reglamento Interior del Instituto de Acceso a la Información Pública y Protección de Datos Personales del Distrito Federal, quedando su estructura como sigue:

- I. Pleno
- II. Comisionado Presidente
- III. Comisionados Ciudadanos
- IV. Secretaría Técnica
- V. Secretaría Ejecutiva
- VI. Órgano Interno de Control
- VII. Dirección de Asuntos Jurídicos  
Dirección de Capacitación y Cultura de la Transparencia  
Dirección de Evaluación, Estudios y Gobierno Abierto  
Dirección de Vinculación con la Sociedad



Dirección de Datos Personales  
Dirección de Tecnologías de Información  
Dirección de Administración y Finanzas  
Dirección de Comunicación Social

## 5. Bases de Preparación de los Estados Financieros

El Instituto tiene de conocimiento y ha observado como base de elaboración de los Estados Financieros y Presupuestales la normatividad aplicable de conformidad con lo siguiente: Con fecha 31 de diciembre de 2008, El H. Congreso de la Unión aprobó la Ley General de Contabilidad Gubernamental (LGCG) vigente a partir de 1° de enero de 2009; esta ley tiene como objeto establecer los criterios generales que regirán la contabilidad gubernamental y la emisión de información financiera de los entes públicos, con el fin de lograr su adecuada armonización.

Esta ley es de observancia obligatoria para los poderes Ejecutivo, Legislativo y Judicial de la Federación, los estados y el Distrito Federal; los ayuntamientos de los municipios; los órganos político administrativos de las demarcaciones territoriales del Distrito Federal; las entidades de la administración pública paraestatal, ya sean federales, estatales o municipales y los órganos autónomos federales y estatales.

La Ley establece la creación de un Consejo Nacional de Armonización Contable (CONAC), el cual tiene por objeto la emisión de las normas contables y lineamientos para la generación de información financiera que aplicarán los entes públicos. El CONAC ha emitido las siguientes disposiciones:

- Marco Conceptual de Contabilidad Gubernamental.
- Postulados Básicos de Contabilidad Gubernamental.
- Normas y Metodología para la Determinación de los Momentos Contables de los Egresos.
- Normas y Metodología para la Determinación de los Momentos Contables de los Ingresos.
- Lineamientos sobre los indicadores para medir los avances físicos y financieros relacionados con los recursos públicos federales.
- Clasificador por Tipo de gasto.
- Clasificador funcional del gasto.
- Clasificador por Objeto del Gasto.
- Lineamientos mínimos relativos al Diseño e Integración del Registro en los libros Diario, Mayor e Inventarios y Balances (Registro Electrónico).
- Manual de Contabilidad Gubernamental.
- Reglas de Registro y Valoración del Patrimonio y sus elementos específicos.

La Unidad de Contabilidad Gubernamental e Informes de la Gestión Pública emitió, el 29 de julio de 2011, los "Lineamientos de la Estrategia de Armonización para la Administración Pública Federal Paraestatal a efecto de dar cumplimiento a la Ley General de Contabilidad

Gubernamental”. De acuerdo a esos lineamientos, los entes públicos deberán disponer de Manuales de Contabilidad a más tardar el 31 de diciembre de 2011, de conformidad en el Artículo 4º transitorio fracción II de la LGCG, y a partir del 1 de enero de 2012 deberán realizar registros contables con base acumulativa en apego a los documentos emitidos por la CONAC, que se mencionan en el párrafo anterior.

## Postulados básicos

### Existencia Permanente

Al Instituto de Acceso a la Información Pública y Protección de Datos Personales del Distrito Federal, Ente Público del Gobierno de la Ciudad de México, de conformidad con el Decreto de Presupuesto de Egresos de la Ciudad de México para el Ejercicio Fiscal 2018 aprobado por la Asamblea Legislativa del Distrito Federal y publicado en la Gaceta Oficial de la Ciudad de México el día 31 de diciembre de 2017, le autorizaron los recursos para su operación, por lo que los estados financieros se realizaron sobre la base de existencia permanente ya que se encuentra en la posibilidad de ejecutar su Programa Operativo Anual. Sin embargo, de conformidad con el Artículo Décimo Séptimo Transitorio del Decreto por el que se expide la Ley de Transparencia, Acceso a la Información y Rendición de Cuentas de la Ciudad de México, publicado en la Gaceta Oficial de la Ciudad de México el día 6 de mayo de 2016, el actual Instituto se extinguirá a partir del 1 de abril del 2018 y se creará el nuevo Instituto de Transparencia, Acceso a la Información Pública, Protección de Datos Personales y Rendición de Cuentas de la Ciudad de México.

*“DÉCIMO SÉPTIMO. El nuevo Instituto de Transparencia, Acceso a la Información Pública, Protección de Datos Personales y Rendición de Cuentas de la Ciudad de México que crea la presente Ley, con los Comisionados Ciudadanos que lo conformarán, entrará en operación a partir del primer día del mes de abril del año dos mil dieciocho, y como consecuencia se extinguirá el actual Instituto de Transparencia, Acceso a la Información Pública y Protección de Datos Personales del Distrito Federal.”*

## 6. Políticas de Contabilidad Significativas

### - Principales Políticas Contables

De conformidad con la Ley General de Contabilidad Gubernamental, el Instituto está sujeto a la normatividad que expida el Consejo Nacional de Armonización Contable y a las disposiciones emitidas por el Secretario Técnico de dicho Consejo, representado por el Titular de la Unidad de Contabilidad Gubernamental e Informes sobre la Gestión Pública de la Secretaría de Hacienda y Crédito Público.

El 31 de diciembre de 2008 fue publicada en el Diario Oficial de la Federación la Ley General de Contabilidad Gubernamental, que tiene por objeto establecer los criterios generales que regirán

la Contabilidad Gubernamental y la emisión de la información financiera de los entes públicos, con el fin de lograr su adecuada armonización, para facilitar a los entes públicos el registro y la fiscalización de los activos, pasivos, ingresos y gastos y, en general, a contribuir a medir la eficacia, economía y eficiencia del gasto e ingresos públicos.

El Órgano de coordinación para la armonización de la contabilidad gubernamental es el Consejo Nacional de Armonización Contable (CONAC), el cual tiene por objeto la emisión de las normas contables y lineamientos para la generación de información financiera que aplicarán los entes públicos, previamente formulados y propuestas por el Secretario Técnico.

Con fecha 20 de agosto de 2009, fueron publicados en el Diario Oficial de la Federación del Marco Conceptual de Contabilidad Gubernamental, los Postulados Básicos de Contabilidad Gubernamental y las Normas y Metodología para la Determinación de los Momentos Contables de los Egresos.

En el ámbito de aplicación del Marco Conceptual de Contabilidad Gubernamental se establece como de aplicación supletoria:

- La normatividad emitida por las unidades administrativas o instancias competentes en Materia de Contabilidad Gubernamental;
- Las Normas de Internacionales de Contabilidad para el Sector Público (NICSP) emitidas por la Junta de Normas Internacionales de Contabilidad del Sector Público (International Public Sector Accounting Standards Board, International Federation Accounting Committee).
- Las Normas de Información Financiera del Consejo Mexicano para la Investigación y Desarrollo de Normas de Información Financiera (CINIF).

En noviembre de 2010 el CONAC emitió el Manual de Contabilidad Gubernamental, el cual fue modificado mediante acuerdo publicado el 30 de diciembre de 2013.

- **Bases de registro de las operaciones**

La contabilidad del Instituto es mantenida sobre la base de costos históricos originales. Consecuentemente, sus estados financieros no reconocen los efectos de la inflación sobre la información financiera.

- **Activos fijos**

Los activos fijos son registrados a su costo de adquisición. La depreciación sobre dichos activos se registra como una disminución del patrimonio, aplicando las siguientes tasas anuales con base en lo siguiente:

Mobiliario y equipo de oficina	10%
Equipo informático	30%
Equipo audiovisual y de video	10%
Equipo de comunicación	10%
Vehículo y Equipo de Transporte	25%
Maquinaria y equipo	10%

Las colecciones y libros no son depreciados, considerando la naturaleza de estos activos.

#### - **Activos Intangibles**

Los activos intangibles son registrados a su costo de adquisición. La amortización sobre dichos activos se registra como una disminución del patrimonio, aplicando la siguiente tasa anual:

Licencias y software 100%

#### - **Ministraciones de recursos**

Para financiar sus gastos de operación y de inversión, el Instituto recibe ministraciones de recursos, autorizadas por la Asamblea Legislativa del Distrito Federal, y suministradas por la Secretaría de Finanzas del Gobierno de la Ciudad de México. Las ministraciones de recursos destinadas a financiar gastos de operación se registran en el estado de ingresos y egresos, y las ministraciones destinadas a financiar gastos de inversión se registran como parte del patrimonio.

### **7. Posición en Moneda Extranjera y Protección por Riesgo Cambiario**

No aplica

### **8. Reporte Analítico del Activo**

Los activos fijos son registrados a su costo de adquisición. La depreciación sobre dichos activos se registra como una disminución del patrimonio, aplicando las siguientes tasas anuales con base en lo siguiente:

Mobiliario y equipo de oficina	10%
Equipo informático	30%
Equipo audiovisual y de video	10%
Equipo de comunicación	10%
Vehículo y Equipo de Transporte	25%
Maquinaria y equipo	10%

Las colecciones y libros no son depreciados, considerando la naturaleza de estos activos.



**9. Fideicomisos, Mandatos y Análogos**

No aplica

**10. Reporte de la Recaudación**

No aplica

**11. Información sobre la Deuda y el Reporte Analítico de la Deuda**

No aplica

**12. Calificaciones otorgadas**

No aplica

**13. Proceso de Mejora**

No aplica

**14. Información por Segmentos**

No aplica

**15. Eventos Posteriores al Cierre**

No aplica

**16. Partes Relacionadas**

No aplica

**17. Ministraciones del Gobierno de la Ciudad de México**

En el ejercicio terminado al 31 de diciembre de 2018, las ministraciones de recursos recibidas por el Instituto se distribuyeron como se muestra en el siguiente cuadro. La distribución entre gastos de operación y gastos de inversión es decidida por el Pleno del Instituto.

Ministraciones destinadas a gastos de operación	\$123,400,646
Ministraciones destinadas a gastos de inversión	840,724
Total ministraciones recibidas	\$124,241,370

### 18. Ejercicio presupuestal

En resumen el ejercicio presupuestal del Instituto de Acceso a la Información Pública y Protección de Datos Personales del Distrito Federal del periodo comprendido del 1 de enero al 31 de diciembre de 2018 se muestra a continuación; asimismo, por separado se presenta el estado presupuestal correspondiente.

Presupuesto modificado	\$143,448,360
Presupuesto ejercido	124,241,370
Remanente	<u>\$19,206,990</u>

El remanente por 19,206,990 se reintegró a la Secretaría de Administración y Finanzas el día 14 de enero de 2019.